

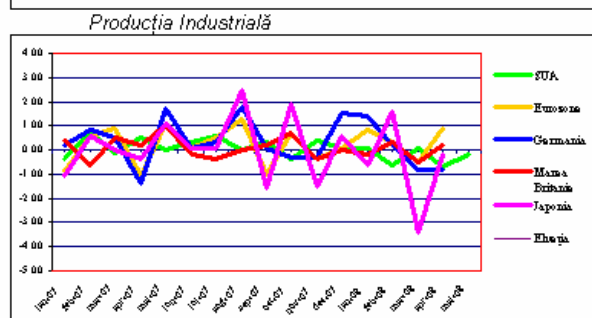
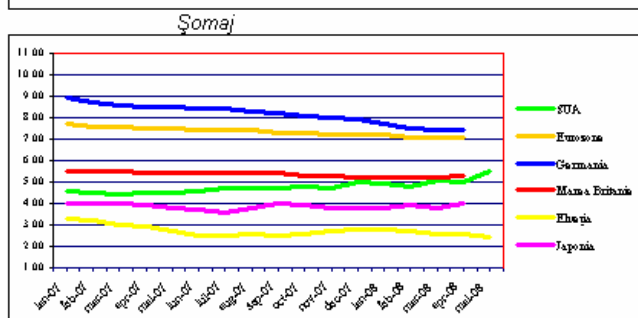
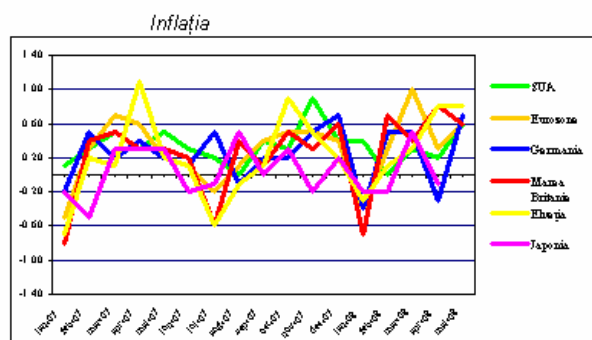
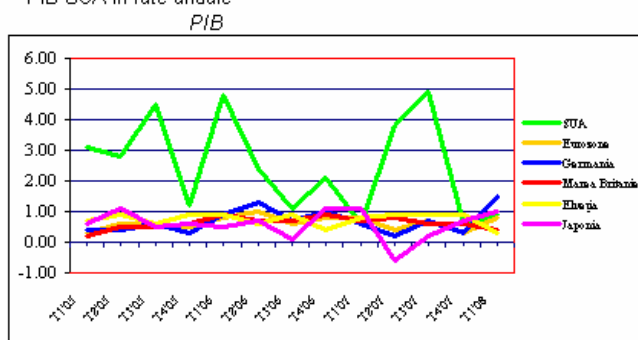


Piețele valutare-financiare internaționale pe parcursul lunii mai 2008			
EUR/USD 1.5469 ↑ 1.5552		USD/MDL 10.3000 ↓ 10.1350	
▲ 0.5366%		▼ -1.6019%	
Max. 1.5789 - 21.05.2008 Min. 1.5390 - 07.05.2008		Max. 10.3400 - 20.05.2008 Min. 10.1350 - 30.05.2008	
GBP/USD 1.9755 ↑ 1.9821		USD/RUB 23.7813 ↓ 23.6853	
▲ 0.3341%		▼ -0.4037%	
Max. 1.9821 - 30.05.2008 Min. 1.9447 - 13.05.2008		Max. 23.9012 - 15.05.2008 Min. 23.5210 - 26.05.2008	
USD/CHF 1.0475 ↓ 1.0420		USD/RON 2.3809 ↓ 2.3272	
▼ -0.5251%		▼ -2.2554%	
Max. 1.0575 - 02.05.2008 Min. 1.0236 - 23.05.2008		Max. 2.3909 - 08.05.2008 Min. 2.3078 - 21.05.2008	
USD/JPY 104.43 ↑ 105.50		USD/UAH 4.8450 ↓ 4.7500	
▲ 1.0246%		▼ -1.9608%	
Max. 105.50 - 29.05.2008 Min. 102.83 - 09.05.2008		Max. 4.8450 - 01.05.2008 Min. 4.5500 - 21.05.2008	
Dow Jones* 13010.00 ↓ 12638.32		DAX* 7043.23 ↑ 7096.79	
▼ -2.8569%		▲ 0.7604%	
Max. 13058.20 - 02.05.2008 Min. 12479.63 - 23.05.2008		Max. 7225.94 - 19.05.2008 Min. 6944.05 - 23.05.2008	
Nikkei* 13766.86 ↑ 14338.54		FTSE* 6087.25 ↓ 6053.50	
▲ 4.1526%		▼ -0.5544%	
Max. 14338.54 - 30.05.2008 Min. 13655.34 - 09.05.2008		Max. 6376.49 - 19.05.2008 Min. 6053.50 - 30.05.2008	
Sursa: Reuters			
* Datele se indică conform valorilor zilnice de închidere.			

Piețele valutare-financiare internaționale pe parcursul lunii mai 2008

Indicatori Economici												
	PIB			Inflația			Șomaj			Producția industrială		
	Q3'07	Q4'07	Q1'08	Martie	Aprilie	Mai	Martie	Aprilie	Mai	Martie	Aprilie	Mai
SUA*	4.9	0.6	0.9	0.3	0.2	0.6	5.1	5.0	5.5	0.1	-0.7	-0.2
Eurozone	0.7	0.3	0.8	1.0	0.3	0.6	7.1	7.1	n/a	-0.5	0.9	n/a
Germania	0.7	0.3	1.5	0.5	-0.3	0.7	7.4	7.4	n/a	-0.8	-0.8	n/a
Marea Britanie	0.6	0.6	0.4	0.4	0.8	0.6	5.2	5.3	n/a	-0.5	0.2	n/a
Elveția	0.9	0.9	0.3	0.3	0.8	0.8	2.6	2.6	2.4	-9.3	n/a	n/a
Japonia	0.2	0.7	1.0	0.5	-0.1	n/a	3.8	4.0	n/a	-3.4	-0.2	n/a

* PIB SUA în rate anuale



Dinamica cursului valutar (Dolar SUA fata de principalele valute la sfarsitul lunii)						
	Decembrie'07	Ianuarie'08	Februarie'08	Martie'08	Aprilie'08	Mai'08
EUR/USD	1.4589	1.4865	1.5179	1.5772	1.5616	1.5552
GBP/USD	1.9847	1.9872	1.9869	1.9828	1.9862	1.9821
USD/CHF	1.1335	1.0805	1.0410	0.9934	1.0353	1.0420
USD/JPY	111.33	106.35	103.85	99.81	103.92	105.50

Indicii bursieri (valoarea la sfarsitul lunii)*						
	Martie'08	Aprilie'08	Mai'08	TREND	Modificarea	%
DAX	6534.97	6948.82	7096.79	↑	147.97	2.13
FTSE 100	5702.11	6087.30	6053.50	↓	-33.80	-0.56
Dow Jones	12262.89	12820.13	12638.32	↓	-181.81	-1.42
Nikkei 225	12525.54	13849.99	14338.54	↑	488.55	3.53

Sursa: Bloomberg

* Datele se indică conform valorilor zilnice de închidere.