

Piețele valutare-financiare internaționale pe parcursul lunii decembrie 2011

EUR/USD 1.3463 ↓ 1.2945 ▼ -3.8476% Max. 1.3463 - 01.12.2011 Min. 1.2935 - 28.12.2011				USD/MDL 11.7500 ↓ 11.6750 ▼ -0.6383% Max. 11.8000 - 14.12.2011 Min. 11.6200 - 22.12.2011			
GBP/USD 1.5693 ↓ 1.5535 ▼ -1.0068% Max. 1.5710 - 07.12.2011 Min. 1.5413 - 29.12.2011				USD/RUB 30.7487 ↑ 32.1940 ▲ 4.7004% Max. 32.1940 - 30.12.2011 Min. 30.7487 - 01.12.2011			
USD/CHF 0.9154 ↑ 0.9376 ▲ 2.4252% Max. 0.9530 - 14.12.2011 Min. 0.9154 - 01.12.2011				USD/RON 3.2326 ↑ 3.3315 ▲ 3.0595% Max. 3.3455 - 14.12.2011 Min. 3.2326 - 01.12.2011			
USD/JPY 77.74 ↓ 76.94 ▼ -1.0291% Max. 78.15 - 22.12.2011 Min. 76.94 - 30.12.2011				USD/UAH 7.9950 ↓ 7.9950 ▼ 0.0000% Max. 8.0320 - 29.12.2011 Min. 7.9940 - 16.12.2011			
Dow Jones* 12020.03 ↑ 12217.56 ▲ 1.6433% Max. 12294.00 - 23.12.2011 Min. 11766.26 - 19.12.2011				DAX* 6035.88 ↓ 5898.35 ▼ -2.2785% Max. 6106.09 - 05.12.2011 Min. 5670.71 - 19.12.2011			
Nikkei* 8597.38 ↓ 8455.35 ▼ -1.6520% Max. 8722.17 - 07.12.2011 Min. 8296.12 - 19.12.2011				FTSE* 5489.34 ↑ 5572.28 ▲ 1.5109% Max. 5572.28 - 30.12.2011 Min. 5364.99 - 19.12.2011			

Sursa: Reuters

* Datele se indică conform valorilor zilnice de închidere.

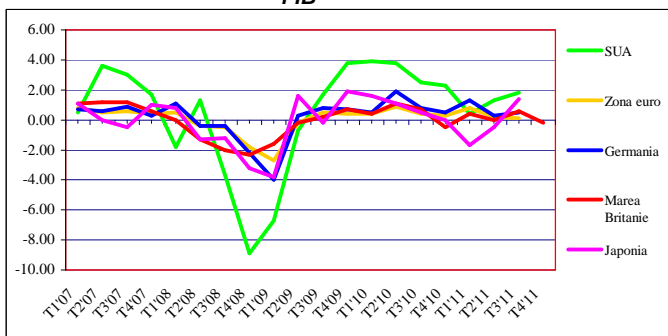
Piețele valutare-financiare internaționale pe parcursul lunii decembrie 2011

Indicatori Economici (%)

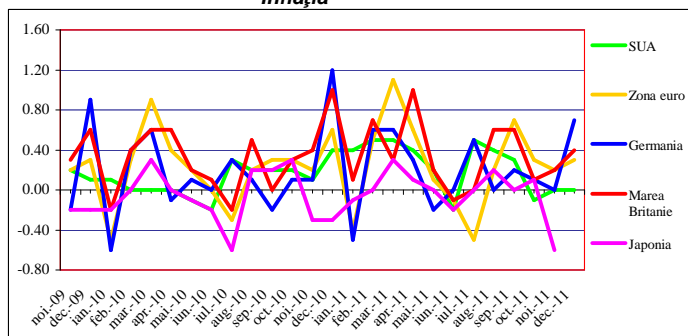
	PIB (modificare)			Inflația (modificare)			Rata șomajului			Producția industrială (modificare)		
	T2'11	T3'11	T4'11	Octombrie '11	Noiembrie '11	Decembrie '11	Octombrie '11	Noiembrie '11	Decembrie '11	Octombrie '11	Noiembrie '11	Decembrie '11
SUA*	1.3	1.8	n/a	-0.1	0.0	0.0	8.9	8.7	8.5	0.6	-0.3	0.4
Zona euro	0.2	0.1	n/a	0.3	0.2	0.3	10.3	10.3	n/a	-0.3	0.0	n/a
Germania	0.3	0.5	n/a	0.1	0.0	0.7	5.6	5.5	n/a	0.8	-0.6	n/a
Marea Britanie	0.0	0.6	-0.2	0.1	0.2	0.4	8.3	8.4	n/a	-1.0	-0.6	n/a
Japonia	-0.5	1.4	n/a	0.1	-0.6	n/a	4.5	4.5	n/a	2.2	-2.7	n/a

* PIB SUA în rate anuale

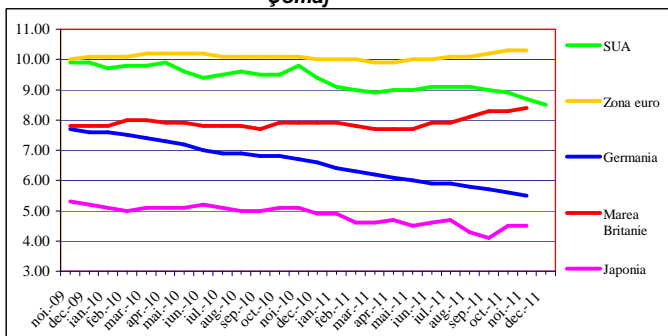
PIB



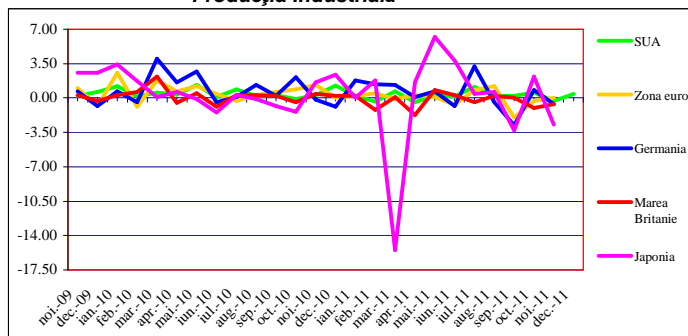
Inflația



Șomaj



Producția Industrială



Dinamica cursului valutar (Dolarul SUA față de principalele valute la sfârșitul lunii)

	Iulie 2011	August 2011	Septembrie 2011	Octombrie 2011	Noiembrie 2011	Decembrie 2011
EUR/USD	1.4395	1.4377	1.3384	1.3856	1.3441	1.2945
GBP/USD	1.6418	1.6252	1.5582	1.6088	1.5694	1.5535
USD/CHF	0.7852	0.8057	0.9079	0.8772	0.9131	0.9376
USD/JPY	76.73	76.59	77.04	78.20	77.50	76.94

Indicii bursieri (valoarea la sfârșitul lunii)*

	Octombrie 2011	Noiembrie 2011	Decembrie 2011	TREND	Modificarea	%
DAX	6141.34	6088.84	5898.35	↓	-190.49	-3.13
FTSE 100	5544.22	5505.42	5572.28	↑	66.86	1.21
Dow Jones	11955.01	12045.68	12217.56	↑	171.88	1.43
Nikkei 225	8988.39	8434.61	8455.35	↑	20.74	0.25

* Datele se indică conform valorilor zilnice de închidere.

Sursa: Bloomberg.