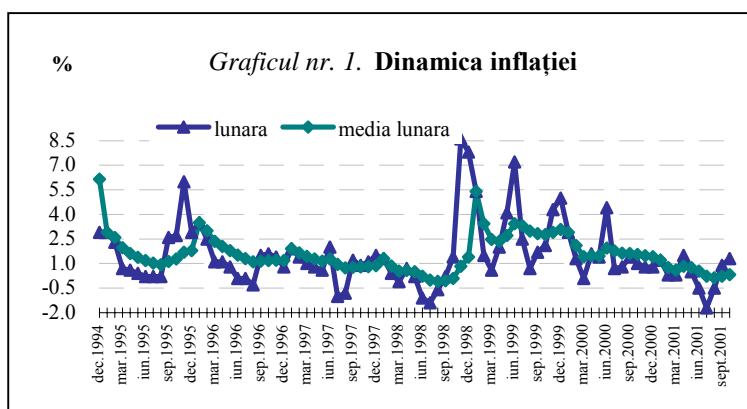


Sinteza monetară nr.10*2001

Octombrie

Inflația

În luna octombrie 2001 prețurile de consum au crescut față de luna septembrie cu 1.3 la sută (graficul nr. 1), inclusiv la produsele alimentare cu 1.4 la sută, la mărfurile nealimentare cu 0.8 la sută și la serviciile prestate populației cu 2.2 la sută. De la începutul anului curent



prețurile de consum au crescut cu 3.2 la sută, cu o rată medie lunară de 0.3 la sută.

Ratele dobânzii – instrumente principale de reglementare monetară

În baza dinamicii indicelui prețurilor de consum, indicatorilor monetari și macroeconomici, Consiliul de Administrație al BNM a aprobat la 17.10.2001 ratele dobânzilor la instrumentele monetare ale BNM:

- ✓ **rata de bază**, aplicată pentru operațiunile REPO de cumpărare a hârtiilor de valoare de stat (HVS), pe termen de două luni, efectuate în cadrul operațiunilor de piață deschisă ale BNM – 14.5 la sută anual;
- ✓ rata dobânzii la facilitatea de lombard – 19.5 la sută anual;
- ✓ rata dobânzii la creditele “overnight” – 23.5 la sută anual;
- ✓ rata dobânzii la depozitele acceptate de BNM de la băncile comerciale – 3.0 la sută anual;
- ✓ rata de bază la creditele acordate de BNM pe termen lung (mai mult de 5 ani) - 14.3 la sută anual.

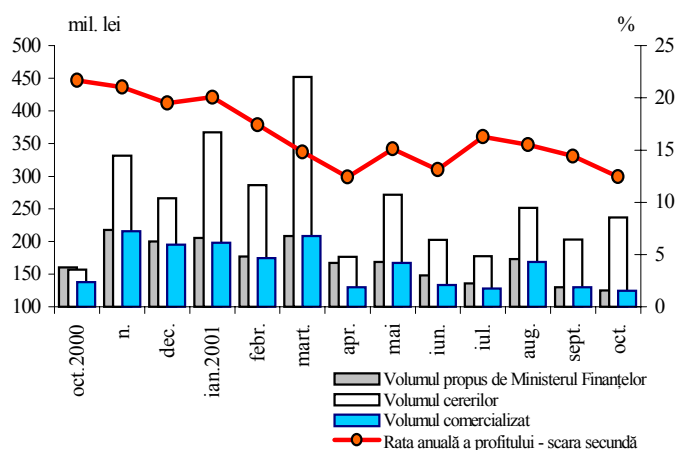
De menționat că, în comparație cu luna precedentă, rata de bază, ratele la facilitatea de lombard și la creditele “overnight” s-au diminuat cu 1.5 puncte procentuale, iar rata de bază la creditele acordate de BNM pe termen lung – cu 0.5 puncte procentuale.

Operațiunile pe piața hârtiilor de valoare de stat

În scopul neutralizării surplusului de lichiditate din circulație, apărut ca rezultat al intervenției BNM pe piața interbancară valutară și al diminuării normelor rezervelor obligatorii de la mijloacele atrase ale băncilor comerciale pe parcursul

lunilor iulie – septembrie 2001, Banca Națională a Moldovei în cadrul **operațiunilor de piață deschisă** în octombrie a efectuat operațiuni de vânzări definitive ale HVS din portofoliul propriu în valoare nominală de 45 mil. lei. Cererea băncilor comerciale față de titlurile de stat propuse de BNM a depășit oferta cu 21.6 mil. lei, constituind 83.6 mil. lei. Rata nominală medie ponderată a profitului la HVS comercializate prin intermediul acestor operațiuni a constituit 5.73 la sută, față de 7.37 la sută în luna septembrie.

Graficul nr. 2. Totalurile licitațiilor de comercializare a HVS pe piața primară



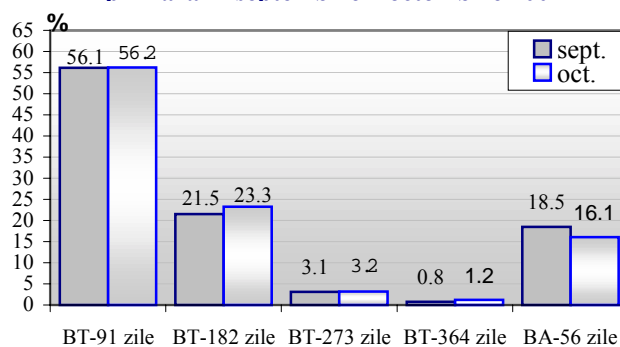
În luna octombrie pe **pieța primară a HVS** a continuat scăderea ofertei titlurilor de stat până la volumul lunar minimal pentru acest an de 125.0 mil. lei (graficul nr. 2). Concomitent, volumul total solicitat de băncile comerciale la licitații a însumat 236.6 mil. lei, ca rezultat volumul propus a fost comercializat practic în întregime (99.6 la sută). Față de luna precedentă, volumul HVS adjudecate (124.5 mil. lei) s-a

micșorat cu 4.2 la sută, sau cu 5.5 mil. lei.

Specific pentru această perioadă este diminuarea cu 10.5 puncte procentuale a ponderii bonurilor procurate de sectorul bancar (86.8 la sută), în favoarea clienților băncilor.

În structura HVS comercializate în luna octombrie, spre deosebire de luna anterioară, s-a diminuat ponderea HVS cu termenele de circulație de 56 zile, concomitent majorându-se cea a titlurilor cu scadența de peste 91 zile (graficul nr. 3).

Graficul nr.3. Structura HVS comercializate pe piața primară în septembrie – octombrie 2001



Modificările structurale au avut drept consecință majorarea termenului mediu ponderat până la scadența al HVS emise de la 110 zile în septembrie până la 114 zile în luna octombrie.

Fiind influențată de cererea sporită față de bonurile de trezorerie pe piața primară și în pofida creșterii ponderii bonurilor cu termenele de circulație mai îndelungate, rata nominală a profitului la HVS, manifestând o tendință de scădere continuă, în medie s-a micșorat cu aproximativ 2.0 puncte procentuale față de luna precedentă, constituind 12.44 la sută.

Răscumpărările HVS plasate la licitații și ajunse la scadență în luna octombrie au constituit 115.5 mil. lei. Volumul hârtiilor de valoare de stat aflate în circulație (din cele plasate la licitațiile desfășurate pe piața primară) la finele lunii a însumat 505.8 mil. lei, depășind cu 9.1 mil. lei nivelul înregistrat la situația din 30.09.2001. Comparativ cu 01.01.2001, volumul de HVS în circulație s-a majorat cu 128.2 mil. lei la prețul de vânzare-cumpărare, încadrându-se în limita sursei de finanțare a deficitului bugetului, preconizată de la vânzarea hârtiilor de valoare de stat (136 mil. lei).

La data de 31 octombrie 2001 în Sistemul de înscrieri în conturi (SIC) au fost înregistrate și se aflau în circulație HVS în valoare nominală de 2396.3 mil. lei, sau cu 38.6 mil. lei mai mult față de 30.09.2001.

Tabelul nr.1. HVS în circulație după deținători la sfârșitul perioadei (%)

	oct. 2000	n.	dec.	ian. 2001	febr.	mart.	apr.	mai	iun.	iul.	aug.	sept.	oct.
În portofoliul BNM și în calitate de gaj	83.0	82.5	82.9	78.7	77.2	78.5	79.2	78.2	77.7	79.9	79.4	75.9	76.4
În portofoliul băncilor comerciale	15.9	16.1	15.7	20.1	21.6	20.6	19.7	20.8	21.3	19.5	20.0	22.7	21.4
În portofoliul clienților băncilor	1.1	1.4	1.4	1.2	1.2	0.9	1.1	1.0	1.0	0.6	0.6	1.4	2.2

În perioada de analiză a continuat creșterea activității participanților pe piața secundară. Volumul total al tranzacțiilor de vânzare – cumpărare efectuate cu HVS pe piața respectivă s-a majorat cu 10.3 mil. lei față de luna precedentă, constituind 43.8 mil. lei.

Spre deosebire de luna precedentă, operațiunile REPO interbancare s-au majorat cu 9.7 mil. lei și au înregistrat un total de 13.0 mil. lei.

Rata medie ponderată a profitului în perioada de analiză s-a micșorat cu 0.84 puncte procentuale, alcătuind 8.52 la sută anual. Această scădere a fost însoțită de majorarea termenului mediu ponderat până la scadență al HVS tranzacționate pe piața secundară de la 41 zile în septembrie până la 52 zile în luna octombrie 2001.

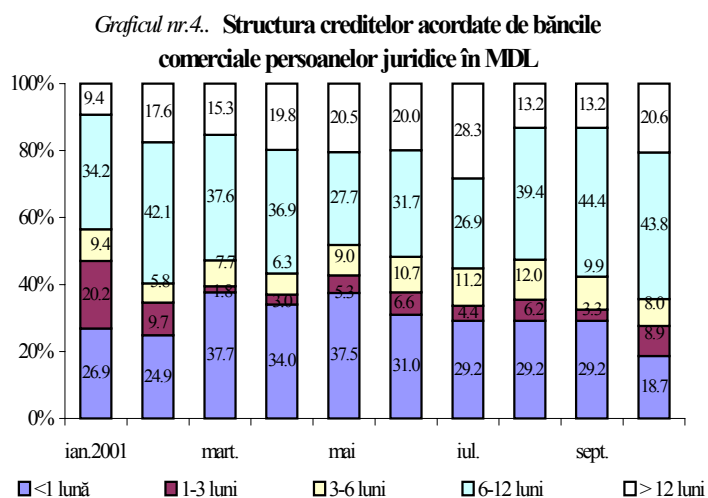
Piața creditelor și a depozitelor

Luna octombrie s-a caracterizat prin majorarea cu 175.7 mil. lei (6.2 la sută) a **soldului creditelor în economie**, care a constituit la 31.10.2001 suma de 3002.7 mil. lei. Această sporire a avut la bază creșterea creditelor în lei cu 7.7 la sută (129.4 mil. lei) și a celor în valută străină cu 4.0 la sută (46.3 mil. lei).

Majorarea soldului creditelor acordate în MDL a fost condiționată atât de creșterea soldurilor creditelor acordate întreprinderilor private cu 110.3 mil. lei (8.3 la sută), întreprinderilor de stat cu 9.2 mil. lei (cu 4.8 la sută) cât și al celor acordate populației cu 8.9 mil. lei (cu 5.5 la sută).

Volumul creditelor acordate în MDL în octombrie a crescut față de luna anterioară cu 53.3 mil. lei și a constituit 338.3 mil. lei. Această majorare a fost

cauzată de creșterea volumului creditelor acordate persoanelor juridice cu 19.6 la sută (54.1 mil. lei). De menționat că, creditele acordate persoanelor fizice s-au redus cu 8.2 la sută (0.8 mil. lei).



Cota-parte a creditelor acordate persoanelor juridice a constituit 97.4 la sută din volumul total. Cele mai atrăgătoare ca și în luna precedentă au fost creditele pe termen de la 6 luni până la 12 luni, care s-au acordat cu rata medie de 27.22 la sută în volum de 144.5 mil. lei. Totodată, s-a micșorat esențial ponderea creditelor de până la 1 lună – cu 10.5 puncte procentuale și a celor de la 3 luni până la 6 luni –

cu 1.9 puncte procentuale. Concomitent, s-a majorat cu 7.4 puncte procentuale ponderea creditelor de peste 12 luni.

În luna octombrie rata medie a dobânzii s-a mărit atât la creditele acordate persoanelor juridice - cu 0.4 puncte procentuale (26.92 la sută), cât și la cele acordate persoanelor fizice - cu 3.6 puncte procentuale (31.90 la sută).

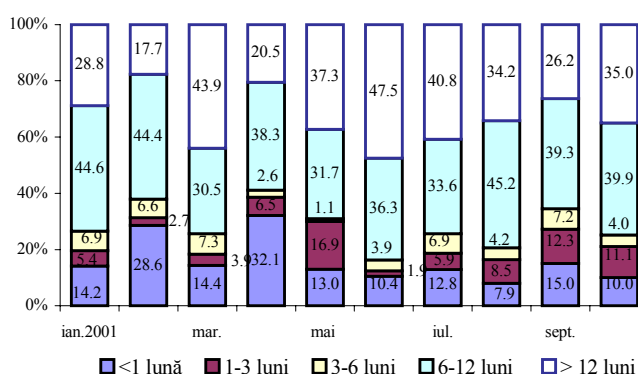
Tabelul nr. 2. Dinamica creditelor acordate de băncile comerciale (mil. lei)

Perioada	Sold la sfârșitul lunii			Credite acordate				
	total	în MDL	în valută străină	total	în MDL		în valută străină	
		volumul	volumul		volumul	dobânda, %	volumul	dobânda, %
Decembrie 2000	2291.2	1358.8	932.4	374.3	248.2	32.37	126.1	15.08
Ianuarie 2001	2271.7	1324.0	947.7	220.1	132.2	30.93	87.9	16.43
Februarie	2292.1	1352.2	939.9	339.2	234.7	30.73	104.5	15.48
Martie	2374.2	1375.0	999.2	405.4	244.9	29.85	160.5	14.65
Aprilie	2412.9	1402.8	1010.1	341.1	247.4	29.19	93.7	15.12
Mai	2466.9	1441.0	1025.9	352.7	218.9	29.28	133.8	13.84
Iunie	2543.8	1472.0	1071.8	372.0	224.9	29.59	147.1	14.31
Iulie	2586.9	1517.2	1069.7	383.4	265.9	28.69	117.5	15.14
August	2713.3	1587.7	1125.6	383.3	244.1	28.30	139.2	13.63
Septembrie	2827.0	1676.7	1150.3	419.4	285.0	26.56	134.4	13.30
Octombrie	3002.7	1806.1	1196.6	485.0	338.3	27.05	146.7	13.36

Soldul creditelor în valută străină, exprimat în MDL, s-a majorat față de luna anterioară cu 46.3 mil. lei (4.0 la sută).

Volumul creditelor acordate în valută străină a constituit 146.7 mil. lei (11.4 mil. USD), cu 12.3 mil. lei mai mult decât în septembrie. Rata medie a dobânzii la aceste credite s-a mărit cu 0.1 puncte procentuale. Ca și în luna precedentă, cota - parte majoră (39.9 la sută) le revine creditelor în valută străină acordate persoanelor juridice pe termen de la 6 până 12 luni. În același timp, s-a mărit cu 8.8 puncte procentuale ponderea creditelor pe termen de peste 12 luni.

Graficul nr. 5. Structura creditelor în valută străină acordate de băncile comerciale persoanelor juridice



În perioada de analiză **soldul depozitelor** existente în sistemul bancar s-a majorat cu 1.5 la sută față de septembrie 2001 și a constituit 2766.4 mil. lei. Creșterea lor a fost cauzată de sporirea depozitelor în MDL cu 31.4 mil. lei (2.1 la sută) și a celor în valută străină cu 10.6 mil. lei (0.9 la sută).

Soldul depozitelor la vedere în MDL s-a redus cu 7.2 la sută (46.5 mil. lei), pe seama scăderii disponibilităților în conturile la vedere ale agenților economici cu 47.6 mil. lei și a creșterii disponibilităților în conturile la vedere ale persoanelor fizice cu 1.1 mil. lei.

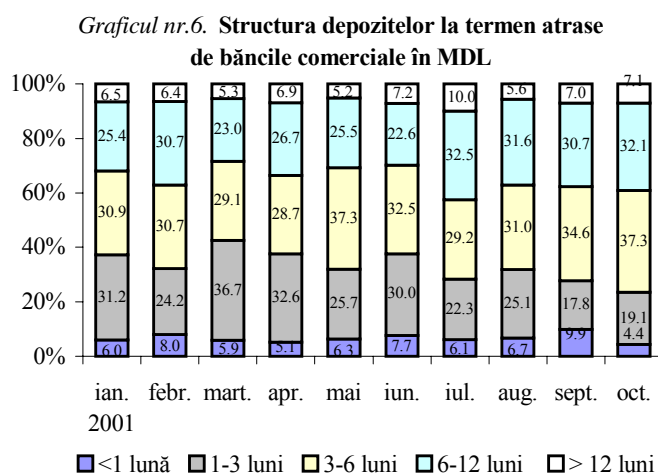
Soldul depozitelor la vedere în valută străină s-a majorat cu 1.8 la sută (8.7 mil. lei), pe seama sporirii disponibilităților în conturile la vedere ale agenților economici în volum de 6.7 mil. lei și a celor ale persoanelor fizice în volum de 2.0 mil. lei.

În conturile la vedere în MDL au fost atrase depozite noi în sumă de 4759.5 mil. lei, iar în valută străină – 2816.8 mil. lei.

Tabelul nr. 3. Dinamica depozitelor la vedere în băncile comerciale (mil. lei)

Perioada	Sold la sfârșitul lunii			Depozite la vedere		
	total	în MDL	în valută străină	total	în MDL	în valută străină
Decembrie-2000	861.9	493.8	368.1	7604.1	4358.5	3245.6
Ianuarie-2001	897.5	431.9	465.6	6652.9	2954.1	3698.8
Februarie	909.0	465.2	443.8	6465.3	3148.4	3316.9
Martie	880.4	484.4	396.0	6741.4	3456.3	3285.1
Aprilie	888.3	481.9	406.4	6462.8	3478.1	2984.7
Mai	932.6	475.5	457.1	6367.5	3576.1	2791.4
Iunie	895.8	479.2	416.6	6791.5	3482.6	3308.9
Iulie	950.0	532.4	417.6	6803.0	3776.4	3026.6
August	1104.8	610.6	494.2	6075.4	3580.8	2494.6
Septembrie	1132.9	646.6	486.3	6188.0	3851.9	2336.1
Octombrie	1095.1	600.1	495.0	7576.3	4759.5	2816.8

Soldul depozitelor la termen în MDL s-a majorat cu 9.2 la sută (77.9 mil. lei) din contul sporirii depozitelor persoanelor juridice cu 16.4 la sută (24.0 mil. lei) și celor ale persoanelor fizice cu 7.7 la sută (53.9 mil. lei).



Volumul depozitelor la termen atrase în MDL în octombrie a constituit 133.7 mil. lei (cu 8.2 la sută mai mult față de luna septembrie). În perioada de analiză depozitele pe termen de la 3 până la 6 luni au deținut cea mai mare pondere (37.3 la sută), majorându-se cu 2.7 puncte procentuale față de luna septembrie. Concomitent, s-a redus esențial ponderea depozitelor atrase pe termen de până la 1 lună (graficul nr.6).

În luna octombrie rata medie a dobânzii la depozitele atrase la termen în lei s-a redus cu 0.5 puncte procentuale față de nivelul lunii precedente și a constituit 19.27 la sută (17.48 la sută pentru persoane juridice și 19.63 la sută pentru persoane fizice față de 17.50 la sută și 20.37 la sută, corespunzător, în septembrie). Cele mai atractive pentru persoanele fizice, ca și în luna precedentă, au fost depozitele pe termen de 3-6 luni (dobândă medie de 18.96 la sută, în volum de 44.5 mil. lei).

Tabelul nr. 4. Dinamica depozitelor la termen în băncile comerciale (mil. lei)

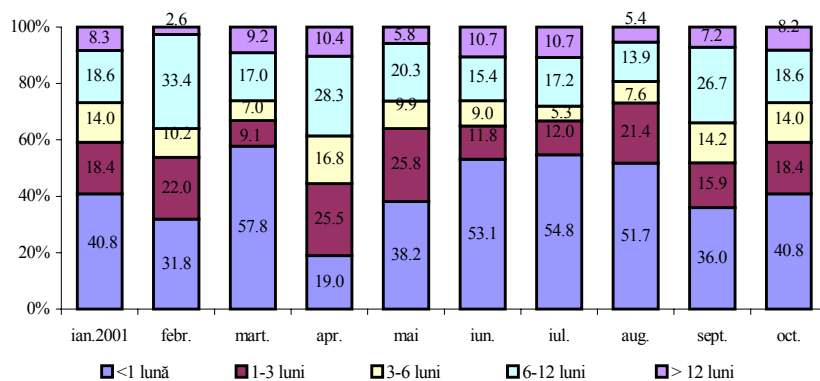
Perioada	Sold la sfârșitul perioadei			Depozite la termen				
	Total	în MDL	în valută străină	Total	în MDL		în valută străină	
		volumul	volumul		volumul	dobânda, (%)	volumul	dobânda, (%)
Decembrie 2000	1178.3	551.2	627.1	179.6	84.3	23.86	95.3	5.41
Ianuarie-2001	1222.3	600.2	622.1	206.6	86.6	24.46	120.0	4.83
Februarie	1239.6	617.2	622.4	176.8	92.4	24.28	84.3	5.02
Martie	1286.9	635.5	651.4	286.5	102.3	22.57	184.2	4.80
Aprilie	1367.9	676.4	691.5	188.6	94.0	22.23	94.6	5.07
Mai	1439.1	720.8	719.1	254.4	100.4	21.72	154.0	4.08
Iunie	1514.2	736.4	777.8	295.3	93.8	20.19	201.5	4.03
Iulie	1522.3	754.9	767.4	356.2	121.3	20.65	234.9	4.29
August	1563.6	801.1	762.5	322.8	111.7	20.05	211.1	3.70
Septembrie	1591.6	845.2	746.4	265.1	123.5	19.81	141.6	3.80
Octombrie	1671.4	923.1	748.3	332.1	133.7	19.27	198.4	3.61

Soldul depozitelor la termen în valută străină s-a majorat cu 1.9 mil. lei, alcătuind 748.3 mil. lei. Această creștere a fost rezultatul sporirii cu 2.3 la sută a soldului

depozitelor persoanelor fizice și al diminuării cu 7.3 la sută a celui al depozitelor persoanelor juridice.

În perioada gestionară, volumul **depozitelor la termen atrase în valută străină** a crescut cu 40.1 la sută (56.8 mil. lei). Cea mai mare pondere au avut-o depozitele pe termen de până la 1 lună care au constituit 40.8 la sută (graficul nr.7). Aceste

Graficul nr.7. Structura depozitelor la termen atrase de băncile comerciale în valută străină



depozite au fost atrase cu o dobândă medie de 2.35 la sută. Totodată, cu 2.5 puncte procentuale a crescut cota - parte a depozitelor de la 1 lună până la 3 luni.

În perioada de referință, dobânda medie la depozitele în valută străină s-a micșorat cu 0.2 puncte procentuale, constituind 3.6 la sută

(inclusiv, pentru persoanele juridice s-a redus cu 0.4 puncte procentuale, iar pentru cele fizice s-a majorat cu 0.2 puncte procentuale, alcătuind 2.92 și 4.32 la sută, respectiv).

Masa monetară

Masa monetară (M3) pe parcursul lunii octombrie s-a majorat cu 108.1 mil. lei, iar agregatul monetar M2 (masa monetară în lei) - cu 97.6 mil. lei.

Creșterea indicatorului (M3) a fost determinată de majorarea numerarului în circulație cu 66.8 mil. lei (3.9 la sută), precum și a volumului depozitelor totale cu 42.0 mil. lei (1.5 la sută). De menționat că, creșterea depozitelor totale a avut loc atât pe seama componentei în lei, care a sporit cu 31.4 mil. lei (2.1 la sută), cât și pe seama celei în valută străină, care s-a majorat cu 10.6 mil. lei (0.9 la sută). Exprimat în USD, ultimele au crescut cu 0.9 mil. USD. Ponderea lor în volumul total al masei monetare s-a diminuat cu 0.5 puncte procentuale față de luna septembrie, ajungând în octombrie la 27.4 la sută.

Activele externe nete (conv.) deținute de sistemul bancar s-au redus cu 3.8 mil. USD, totalizând 93.6 mil. USD. În structură s-a consemnat sporirea cu 3.1 mil. USD a activelor externe nete deținute de BNM și diminuarea cu 7.0 mil. USD a celor deținute de băncile comerciale.

Activele interne nete pe sistemul bancar s-au majorat cu 205.3 mil. lei (6.4 la sută).

În luna octombrie datoria Guvernului față de sistemul bancar a crescut cu 12.5 mil. lei, inclusiv datoria Guvernului față de BNM cu 21.5 mil. lei. Majorarea datoriei Guvernului a fost determinată de acordarea contra HVS a creditului în sumă de 37.6 mil. lei, de depășirea cheltuielilor Guvernului asupra încasărilor (4.3 mil. lei) și de răscumpărarea HVS procurate anterior de băncile comerciale din portofoliul

BNM (55.0 mil. lei). Totodată, la diminuarea cererii de plăți față de Guvern au contribuit creșterea depozitului valutar al Guvernului cu 28.6 mil. lei, ca urmare a cumpărării valutei străine de la BNM de către Ministerul Finanțelor din contul mijloacelor transferate de BNM în venitul acestuia și din mijloacele proprii, de asemenea încasările nete în conturile extrabugetare ale Ministerului Finanțelor în sumă de 1.8 mil. lei și comercializarea HVS din portofoliul BNM în volum de 45.0 mil. lei.

Pe parcursul perioadei de referință au fost reperfectate creditele acordate anterior de către BNM Ministerului Finanțelor în sumă de 611.6 mil. lei.

Volumul creditelor alocate în economie s-a majorat cu 175.7 mil. lei (6.2 la sută). Această dinamică a fost condiționată atât de creșterea volumului creditelor în MDL cu 129.4 mil. lei, cât și a celui în valută străină cu 46.3 mil. lei (exprimate în USD, cu 3.6 mil. USD).

În luna octombrie datoria creditoare a băncilor comerciale față de BNM a crescut cu 0.6 mil. lei și a constituit 97.4 mil. lei. Majorarea acesteia a fost determinată de rambursarea creditelor în sumă de 0.4 mil. lei și achitarea dobânzii la credite în sumă de 1.0 mil. lei.

Ponderea creditelor acordate băncilor comerciale de către BNM în volumul creditului intern pe BNM s-a menținut la nivelul lunii septembrie - 5.4 la sută. Ponderea resurselor acordate de BNM băncilor comerciale în volumul total al creditelor în economie s-a redus cu 0.2 puncte procentuale și a constituit 3.2 la sută.

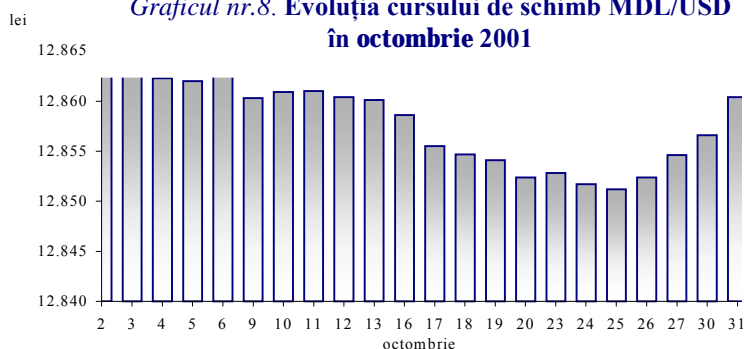
Schimbările în structura masei monetare sunt reflectate în tabelul nr.5.

Tabelul nr.5. Evoluția structurii masei monetare la sfârșitul perioadei

Componentele masei monetare	Dec.2000	Pond.	Jan. 2001	Creșt.	Pond.	Sept.2001	Creșt.	Pond.	Oct..2001	Creșt.	Pond.
MASA MONETARA	3509.6	100	3518.9	0.3	100	4423.5	4.1	100	4531.6	2.4	100
BANI IN CIRCULATIE	1469.3	41.9	1398.9	-4.8	39.8	1698.0	7.6	38.4	1764.8	3.9	39.0
DEPOZITE LA VEDERE	493.8	14.1	431.9	-12.5	12.3	646.6	5.9	14.6	600.1	-7.2	13.2
- ale persoanelor juridice	468.8	13.4	408.4	-12.9	11.6	597.5	5.5	13.5	549.9	-8.0	12.1
- ale persoanelor fizice	25.0	0.7	23.5	-6.0	0.7	49.1	10.8	1.1	50.2	2.2	1.1
DEPOZITE LA TERMEN SI PE TERMEN LUNG	551.1	15.7	600.2	8.9	17.0	845.2	5.5	19.1	923.1	9.2	20.4
- ale persoanelor juridice	99.1	2.8	123.9	25.0	3.5	146.4	6.3	3.3	170.4	16.4	3.8
- ale persoanelor fizice	452.0	12.9	476.3	5.4	13.5	698.8	5.3	15.8	752.7	7.7	16.6
DEPOZITE IN VALUTA STRAINA	995.2	28.3	1087.7	9.3	30.9	1232.7	-1.9	27.9	1243.3	0.9	27.4
- ale persoanelor juridice	535.8	15.2	589.3	10.0	16.7	568.2	-6.2	12.8	563.4	-0.8	12.4
- ale persoanelor fizice	459.4	13.1	498.4	8.5	14.2	664.5	2.0	15.0	679.9	2.3	15.0
INSTRUMENTELE PIETEI MONETARE	0.2		0.2			1.1			0.4		

Piata valutară

Graficul nr.8. Evoluția cursului de schimb MDL/USD în octombrie 2001



În luna octombrie **cursul oficial** de schimb al leului moldovenesc (MDL) față de dolarul SUA (USD) a înregistrat o tendință de apreciere de la 12.8623 MDL

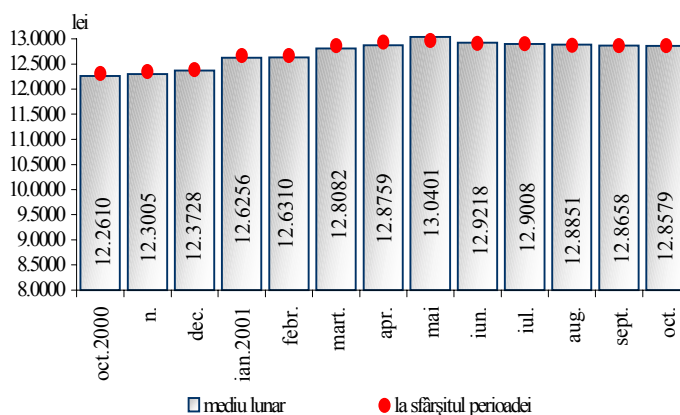
pentru 1 USD la începutul lunii până la 12.8604 MDL pentru 1 USD la finele lunii (graficul nr. 8).

De la începutul anului 2001 leul moldovenesc a consemnat o depreciere cu 3.9 la sută în termeni nominali și cu 0.5 la sută în termeni reali. Comparativ cu luna precedentă MDL în termeni nominali s-a menținut relativ stabil, iar în termeni reali s-a apreciat cu 1.5 la sută.

Cursul oficial mediu lunar de schimb al leului moldovenesc față de dolarul SUA în luna octombrie comparativ cu luna precedentă s-a apreciat de la 12.8658 lei până la 12.8579 lei pentru 1 USD (graficul nr. 9).

Volumul total de dolari SUA tranzacționați în luna de referință pe piața interbancară de către bănci a constituit 73.6 mil. USD, majorându-se față de luna septembrie cu 7.3 mil. USD. Volumul net al operațiunilor Băncii Naționale a Moldovei pe piața interbancară a fost de 13.7 mil. USD (vânzarea – 0, cumpărarea – 13.7 mil. USD).

Graficul nr.9. Cursul de schimb MDL/USD



Cursul oficial mediu lunar al leului moldovenesc față de rubla rusească s-a apreciat de la 0.4369 lei în luna septembrie până la 0.4350 lei pentru 1 rublă rusească în luna octombrie anul 2001. La începutul lunii cursul oficial al leului moldovenesc față de rubla rusească constituia 0.4366 lei pentru 1 rublă rusească, iar la sfârșitul lunii – 0.4329 lei.

Casele de schimb valutar și punctele de schimb valutar ale băncilor comerciale în octombrie curent au cumpărat 38.9 mil. USD, 3.8 mil. mărci germane, 14.8 mil. ruble rusești, 3587.2 mil. lei românești, 1.4 mil. hrivne ucrainene și au vândut 15.9 mil. USD, 2.7 mil. mărci germane, 8.5 mil. ruble rusești, 3444.9 mil. lei românești, 1.4 mil. hrivne ucrainene.

Cursul de schimb al leului moldovenesc la punctele și casele de schimb valutar în general a reflectat aceeași tendință ca și cursul oficial al monedei naționale.

Stocul datoriei publice directe și garantate de stat la situația din 31.10.2001 a constituit 995.02 mil. USD (inclusiv creditele acordate de FMI).

Stocul datoriei externe s-a micșorat în mărime nominală cu 6.57 mil. USD. Aprecierea cursului dolarului SUA comparativ cu alte valute a contribuit la micșorarea stocului datoriei externe cu 3.7 mil. USD.

Plățile pentru datoria directă și garantată prevăzute conform graficului pe luna octombrie au constituit:

- 1) *pentru datoria directă – 9.17 mil. USD:*
- dobânda – 4.74 mil. USD;
 - principalul – 4.43 mil. USD.
- 2) *pentru datoria garantată – 0.209 mil. USD:*
- dobânda – 0.092 mil. USD;
 - principalul – 0.117 mil. USD.

În luna de referință pentru datoria directă au fost efectuate plăți de principal în sumă de 3.06 mil. USD și de dobândă în sumă de 1.77 mil. USD. La creditele Băncii Mondiale s-a achitat suma de 2.66 mil. USD, ce trebuia să fie achitată în luna august.

Pentru datoria directă în luna octombrie s-au acumulat arierate în sumă de 1.68 mil. USD.

Suplimentar la plățile prevăzute conform graficului în luna octombrie a fost achitată suma totală de 0.643 mil. USD pentru creditele Băncii Mondiale, care nu a fost onorată în luna precedentă.

Pentru datoria garantată s-au efectuat în mărime integrală toate plățile prognozate.

Stocul datoriei negarantate de stat (inclusiv arieratele de dobândă) la 31.10.2001 constituia 239.77 mil. USD (sursa: DMFAS 5.2.). Stocul arieratelor la datoria directă și garantată de stat la 31.10.2001 însuma 6.42 mil. USD.