

Sinteza monetară nr.6* 2002

Iunie

Inflația

Nivelul inflației în luna iunie 2002 a fost de minus 3.4 la sută față de luna precedentă, deflație generată de scăderea prețurilor la produsele alimentare cu 6.2 la sută. La mărfurile nealimentare prețurile au crescut cu 0.6 la sută și la serviciile prestate populației cu 0.7 la sută (tabelul nr. 1).

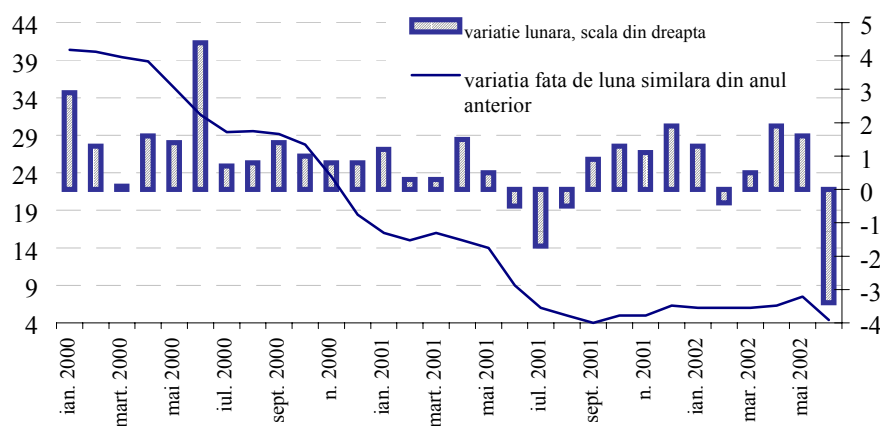
Tabelul nr. 1. Creșterea prețurilor în structură (iunie)

	1997	1998	1999	2000	2001	2002
Total	0.6	0.2	4.1	1.4	0.5	-3.4
Produse alimentare	0.4	0.1	4.9	1.7	0.3	-6.2
Mărfuri nealimentare	0.1	0.3	4.6	0.7	1.1	0.6
Servicii prestate	2.3	0.1	1.1	1.6	0.1	0.7

În luna iunie, față de luna precedentă, au scăzut considerabil **prețurile la produsele alimentare**: la legume cu 31.3 la sută (inclusiv varză proaspătă cu 62.2 la sută, castraveți cu 50.0 la sută, roșii cu 47.0 la sută), cartofi cu 31.2 la sută, la lapte și produse lactate cu 2.3 la sută, carne și preparate din carne cu 1.6 la sută.

La majoritatea mărfurilor și serviciilor prestate populației prețurile și tarifele au rămas la nivelul lunii precedente. În același timp, s-au majorat prețurile la combustibil cu 2.5 la sută, la apă și canalizare cu 8.1 la sută, la încălzirea centralizată cu 4.1 la sută, la transportul feroviar cu 1.9 la sută.

Graficul nr.1. Evoluția inflației, %



Nivelul inflației în luna iunie 2002 față de perioada respectivă a anului trecut a constituit 4.3 la sută (graficul nr. 1). De la începutul anului prețurile au crescut cu o rată medie lunară de 0.25 la sută, constituind 1.4 la sută față de luna decembrie 2001.

Prețurile producătorilor în luna iunie 2002 au crescut față de luna precedentă cu 0.5 la sută, față de luna iunie 2001 – cu 4.6 la sută și față de luna decembrie 2001 – cu 4.2 la sută.

Utilizarea instrumentelor politicii monetare

Ratele dobânzilor

În baza dinamicii indicelui prețurilor de consum, indicatorilor monetari și macroeconomici, Consiliul de Administrație al BNM a aprobat la 27.06.2002 ratele dobânzilor la instrumentele monetare ale BNM:

- ✓ **rata de bază**, aplicată pentru operațiunile REPO de cumpărare a hârtiilor de valoare de stat (HVS) pe termen de două luni, efectuate în cadrul operațiunilor de piață deschisă ale BNM – 12.0 la sută anual;
- ✓ rata dobânzii la facilitatea de lombard – 17.0 la sută anual;
- ✓ rata dobânzii la creditele “overnight” – 21.0 la sută anual;
- ✓ rata dobânzii la depozitele acceptate de BNM de la băncile comerciale – 3.0 la sută anual;
- ✓ rata de bază la creditele acordate de BNM pe termen lung (mai mult de 5 ani) - 13.0 la sută anual.

De menționat că, ratele dobânzilor la instrumentele de reglementare monetară în iunie 2002 au fost menținute la nivelul lunilor aprilie și mai.

Licitațiile de depozit

În iunie 2002 în calitate de instrument principal de sterilizare a excesului de lichiditate pe piața monetară au servit licitațiile de depozit. Volumul propus băncilor pentru plasare a constituit 50.0 mil. lei, cu 10.0 mil. lei mai mult față de luna mai. Suma solicitată de băncile comerciale a depășit oferta cu 30.0 mil. lei. Acest raport a determinat ratele joase ale dobânzilor, care au variat între 1.74 – 2.90 la sută.

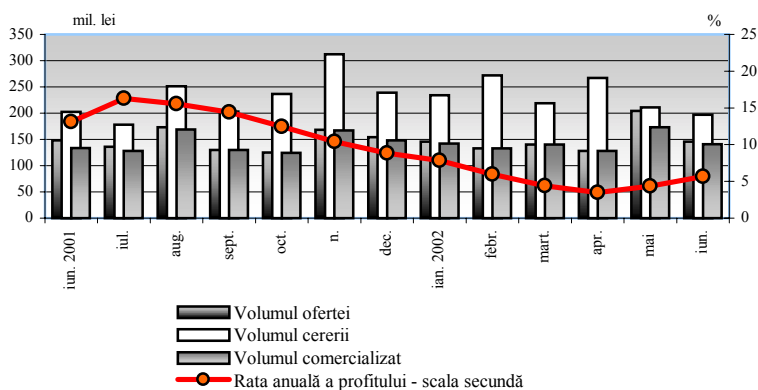
Operațiunile de piață deschisă

În iunie 2002 în cadrul **operațiunilor de piață deschisă** Banca Națională a Moldovei a efectuat o singură operațiune REPO de vânzare a HVS în sumă de 5.0 mil. lei, termenul tranzacției fiind de 13 zile. Titlurile de stat au fost oferite în volum de 10.0 mil. lei, iar cererea băncilor comerciale a constituit 13.0 mil. lei. Volumul total al HVS comercializate prin intermediul operațiunilor de piață deschisă în luna iunie s-a majorat cu 1.1 mil. lei față de perioada precedentă. Rata nominală medie ponderată a profitului la HVS comercializate prin intermediul operațiunii REPO de vânzare a constituit 5.2 la sută.

Pietele financiare

Comparativ cu luna mai 2002, oferta titlurilor de stat pe **piata primară a HVS** s-a micșorat cu 58.0 mil. lei, sau cu 28.4 la sută și a constituit 146.0 mil. lei. Concomitent, s-a micșorat cu 14.3 mil. lei, sau cu 6.8 la sută

Graficul nr. 2. Totalurile licitațiilor de comercializare a HVS pe piața primară



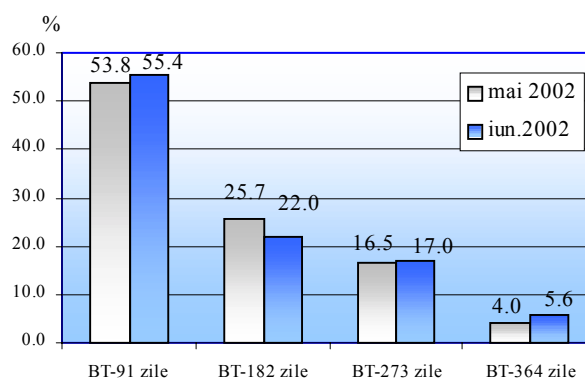
volumul total solicitat de băncile comerciale, care a însumat 196.9 mil. lei (graficul nr. 2). Deși volumul cererii a depășit volumul ofertei de 1.3 ori, au fost plasate doar 96.5 la sută din titlurile oferite, iar față de luna precedentă volumul vânzărilor s-a micșorat cu 18.6 la sută și a constituit 140.9 mil.

lei la valoarea nominală.

Din volumul total de titluri de stat adjudecate pe piața primară băncilor comerciale le-a revenit 98.5 la sută, sau cu 0.9 puncte procentuale mai puțin față de luna precedentă, volumul procurărilor constituind 138.8 mil. lei, cu 33.1 mil. lei sub nivelul înregistrat în mai curent. Respectiv, procurările de HVS de către investitorii autohtoni s-au majorat cu 1.2 mil. lei, constituind 2.1 mil. lei.

În structura HVS comercializate ponderea predominantă de 55.4 la sută o dețin în continuare titlurile cu scadența de 91 zile, aceasta fiind în creștere comparativ cu luna precedentă cu 1.6 puncte procentuale. În creștere au fost și ponderile HVS cu scadențele de 273 zile și 364 zile, respectiv cu 0.5 puncte procentuale și 1.6 puncte procentuale. În același timp, ponderea HVS cu scadența de 182 zile s-a micșorat cu 3.7 puncte procentuale (graficul nr. 3). Termenul mediu ponderat până la scadență al HVS emise a crescut de la 153 zile în mai până la 156 zile în iunie.

Graficul nr.3. Structura HVS comercializate pe piața primară



În iunie 2002 **rata nominală medie ponderată a profitului la HVS** și-a continuat trendul pozitiv început în luna precedentă și s-a majorat în medie

cu 1.31 puncte procentuale, constituind în luna de referință 5.66 la sută. De menționat că, în creștere s-au aflat ratele profitului tuturor tipurilor de bonuri.

Răscumpărările HVS cu scadența în luna iunie au constituit 123.9 mil. lei la valoarea nominală. Volumul hârtiilor de valoare de stat aflate în circulație (din cele plasate la licitațiile pe piața primară) la finele lunii a însumat 622.3 mil. lei la prețul de vânzare-cumpărare, fiind cu 129.7 mil. lei în creștere față de nivelul înregistrat la 31.12.2001.

La data de 30 iunie 2002 în *Sistemul de înscrieri în conturi (SIC)* au fost înregistrate HVS în volum total de 2667.2 mil. lei la valoarea nominală.

Tabelul nr. 2. HVS după deținători la sfârșitul perioadei (%)

	iun. 2001	iul.	aug.	sept.	oct.	n.	dec.	ian. 2002	febr.	mart.	apr.	mai	iun. 2002
În portofoliul BNM și în calitate de gaj	77.7	79.9	79.4	75.9	76.4	75.6	82.3	76.6	74.5	77.2	75.3	75.5	75.7
În portofoliul băncilor comerciale	21.3	19.5	20.0	22.7	21.4	22.0	15.2	22.1	24.4	21.7	24.1	23.6	23.7
În portofoliul clienților băncilor	1.0	0.6	0.6	1.4	2.2	2.4	2.5	1.3	1.1	1.1	0.6	0.9	0.6

În perioada de analiză activitatea pe *piața secundară a HVS* a evoluat pozitiv, volumul total al tranzacțiilor de vânzare-cumpărare efectuate cu HVS majorându-se față de luna precedentă cu 15.2 mil. lei, iar față de luna iunie 2001 cu 18.9 mil. lei, constituind 42.7 mil. lei.

Operațiunile REPO interbancare au înregistrat un trend negativ față de luna mai, volumul acestora micșorându-se cu 6.3 mil. lei și constituind 39.0 mil. lei.

În structura HVS comercializate de către participanții pieței secundare, ca și în lunile precedente, cele mai lichide hârtii de valoare de stat au fost HVS cu scadențele de până la 28 zile și de la 28 până la 91 zile, ponderea cărora în volumul total al tranzacțiilor de vânzare-cumpărare a constituit 33.0 la sută și 51.7 la sută, respectiv. Rata efectivă medie ponderată a profitului la HVS comercializate pe piața secundară a înregistrat o creștere cu 0.85 puncte procentuale, constituind 4.74 la sută. De asemenea, în creștere a fost și termenul mediu ponderat până la scadență de la 41 zile în mai până la 64 zile în iunie 2002.

Piața creditelor și a depozitelor

Luna iunie se caracterizează prin majorarea cu 59.6 mil. lei (1.8 la sută) a *soldului creditelor în economie*, care a constituit 3392.1 mil. lei la data de 28 iunie 2002. Această evoluție s-a datorat creșterii soldului creditelor în valută străină (exprimat în MDL) cu 72.5 mil. lei (5.5 la sută).

Majorarea *soldului creditelor acordate în valută străină* a fost condiționată de creșterea soldului creditelor acordate întreprinderilor private cu 75.5 mil. lei (5.9 la sută) ca rezultat al deprecierei leului moldovenesc față de dolarul american; recalculat în dolari SUA, acesta a consemnat o creștere cu 4.1 mil. USD (4.4 la sută).

Soldul creditelor în MDL s-a micșorat față de luna anterioară cu 12.9 mil. lei (0.6 la sută) ca rezultat al scăderii soldului creditelor acordate întreprinderilor private cu 35.4 mil. lei (2.3 la sută), în timp ce soldul celor acordate întreprinderilor de stat și persoanelor fizice a crescut cu 10.5 mil. lei (4.5 la sută) și cu 12.0 mil. lei (5.2 la sută), corespunzător.

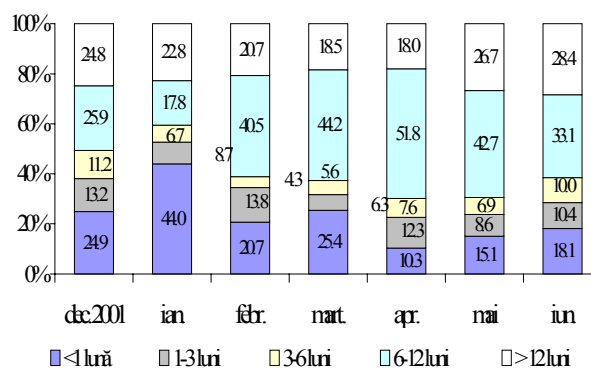
Tabetul nr.3. **Dinamica creditelor acordate de băncile comerciale (mil. lei)**

Perioada	Sold la sfârșitul perioadei			Credite acordate				
	total	în MDL	în valută străină	total	în MDL		în valută străină	
		volumul	volumul		volumul	dobânda, %	volumul	dobânda, %
Decembrie 2001	3101.3	1838.2	1263.1	524.6	312.7	26.22	211.9	11.91
Ianuarie 2002	3074.5	1809.3	1265.2	266.7	179.4	26.07	87.3	13.08
Februarie	3114.0	1844.4	1269.6	359.3	236.1	24.51	123.2	12.47
Martie	3202.5	1920.6	1281.9	402.0	307.8	24.86	94.2	12.83
Aprilie	3300.1	1999.0	1301.1	406.5	277.1	25.08	129.4	12.94
Mai	3332.5	2020.5	1312.0	318.2	181.9	25.08	136.3	12.63
Iunie	3392.1	2007.6	1384.5	373.4	213.7	24.51	159.7	12.59

Volumul creditelor acordate în MDL în iunie curent a crescut față de luna anterioară cu 31.8 mil. lei, sau cu 17.5 la sută, constituind 213.7 mil. lei. Această majorare a fost cauzată atât de creșterea volumului creditelor acordate persoanelor juridice cu 27.5 mil. lei (15.9 la sută), cât și al celor acordate persoanelor fizice cu 4.3 mil. lei (51.6 la sută).

Cota-parte a creditelor acordate persoanelor juridice s-a micșorat față de perioada precedentă cu 1.4 puncte procentuale și a constituit 94.0 la sută din volumul total al creditelor. Cele mai solicitate au fost creditele pe termen de la 6 până la 12 luni, fiind acordate cu o rată medie de 24.17 la sută în volum de 66.4 mil. lei. Ponderea acestora s-a micșorat cu 9.6 puncte procentuale față de luna precedentă (graficul nr. 4). Totodată, s-a majorat ponderea celorlalte categorii de credite.

Graficul nr. 4. **Structura creditelor în MDL acordate de băncile comerciale persoanelor juridice**

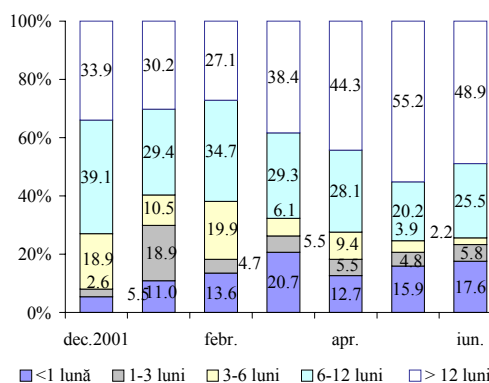


În luna iunie *rata medie a dobânzii la creditele* acordate persoanelor juridice a scăzut nesemnificativ, cu 0.45 puncte procentuale, constituind 24.34 la sută, iar cea a creditelor acordate persoanelor fizice s-a micșorat cu 3.71 puncte procentuale, constituind 27.33 la sută.

Volumul creditelor acordate în valută străină persoanelor juridice a constituit 159.7 mil. lei (echivalentul a 11.6 mil. USD), majorându-se cu 23.4 mil. lei, sau cu 17.2 la sută (cu 1.5 mil. USD mai mult decât în luna mai 2002). Rata medie a dobânzii la aceste credite a scăzut cu 0.04 puncte procentuale, constituind 12.59 la sută.

Ca și în luna precedentă, în structură cota - parte maximală (48.9 la sută) le-a revenit creditelor cu termen de peste 12 luni (cu rata medie de 11.98 la sută), însă ponderea acestora a scăzut cu 6.3 puncte procentuale. În același timp, s-a consemnat o creștere însemnată (cu 5.3 puncte procentuale) a ponderii creditelor pe termen de la 6 până la 12 luni (graficul nr. 5).

Graficul nr.5. Structura creditelor în valută străină acordate de băncile comerciale persoanelor juridice



În perioada de analiză *soldul depozitelor* în sistemul bancar s-a majorat cu 110.8 mil. lei (3.4 la sută) față de luna mai 2002 și a constituit 3360.1 mil. lei. Creșterea acestuia a fost generată de sporirea soldului depozitelor atrase în valută străină cu 103.9 mil. lei (6.8 la sută), precum și a celui al depozitelor în lei cu 6.9 mil. lei (0.4 la sută). În componența depozitelor totale ponderea depozitelor la vedere a fost de 36.1 la sută, suma acestora majorându-se cu 39.1 mil. lei față de luna precedentă, iar soldul depozitelor la termen s-a majorat cu 71.7 mil. lei, ponderea lor atingând nivelul de 63.9 la sută.

Soldul depozitelor la termen în MDL a constituit 1058.2 mil. lei, majorându-se cu 0.7 mil. lei (0.1 la sută) din contul creșterii soldului depozitelor persoanelor juridice cu 3.8 mil. lei (2.1 la sută), atunci când soldul depozitelor persoanelor fizice a scăzut cu 3.1 mil. lei (0.3 la sută).

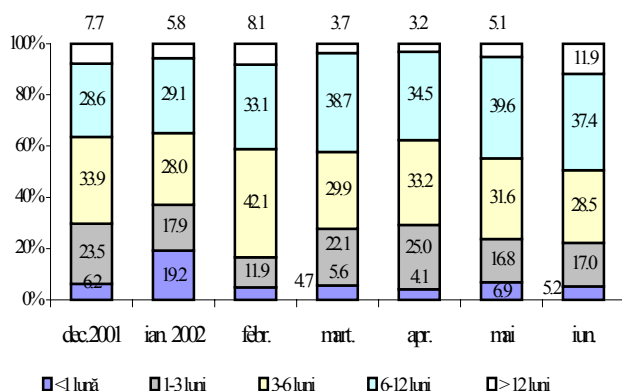
Tabelul nr. 4. Dinamica depozitelor la termen în băncile comerciale (mil. lei)

Perioada	Sold la sfârșitul perioadei			Depozite la termen				
	total	în MDL	în valută străină	total	în MDL		în valută străină	
		volumul	volumul		volumul	dobânda, %	volumul	dobânda, %
Decembrie 2001	1838.0	1028.4	809.6	332.5	153.5	17.83	179.0	3.12
Ianuarie 2002	1847.3	1050.3	797.0	315.1	171.9	17.30	143.2	3.84
Februarie	1907.4	1058.8	848.6	263.9	138.2	17.21	125.7	3.16
Martie	1996.6	1038.4	958.2	281.6	137.0	15.04	144.6	2.90
Aprilie	2036.1	1063.6	972.5	331.3	163.5	13.33	167.8	2.87
Mai	2076.4	1057.5	1018.9	293.7	104.8	15.06	188.9	2.82
Iunie	2148.1	1058.2	1089.9	305.3	119.8	13.93	185.5	3.29

Volumul depozitelor la termen atrase în MDL în luna iunie a constituit

119.8 mil. lei (cu 14.4 la sută mai mult față de mai 2002). În perioada de referință preponderent au fost atrase depozite pe termen de la 6 până la 12 luni (37.4 la sută din volumul total al depozitelor în moneda națională). Totodată, de menționat creșterea considerabilă a depunerilor cu termen de peste 12 luni, ponderea cărora s-a majorat cu 6.8 puncte procentuale în volumul total al depozitelor în

Graficul nr. 6. Structura depozitelor în MDL atrase de băncile comerciale



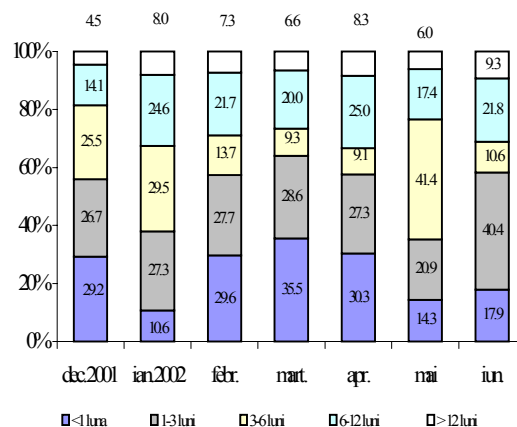
moneda națională (graficul nr. 6).

În luna iunie **rata medie la depozitele la termen în MDL** s-a micșorat cu 1.13 puncte procentuale față de nivelul lunii precedente, constituind 13.93 la sută (10.62 la sută pentru persoane juridice și 15.50 la sută pentru persoane fizice față de 13.20 la sută și 15.60 la sută, corespunzător în mai 2002).

Soldul depozitelor la termen în valută străină s-a majorat cu 71.0 mil. lei, alcătuind 1089.9 mil. lei. Aceasta s-a datorat sporirii cu 19.4 mil. lei (8.4 la sută) a soldului depozitelor persoanelor juridice, cât și majorării cu 51.6 mil. lei (6.6 la sută) a soldului depunerilor persoanelor fizice.

În perioada gestionară, **volumul depozitelor la termen atrase în valută străină** s-a micșorat cu 3.4 mil. lei (1.8 la sută), constituind 185.5 mil. lei. Cea mai mare pondere le-a revenit depozitelor pe termen de la 1 până la 3 luni, nivelul lor în volumul total al depozitelor **în valută** s-a majorat cu 19.5 puncte procentuale, constituind 40.4 la sută (graficul nr.7). Depozitele respective au fost atrase cu o dobândă medie de 2.55 la sută. Concomitent, s-a înregistrat o reducere considerabilă a ponderii depozitelor pe termen de la 3 până la 6 luni, nivelul cărora în volumul total al depozitelor **în valută** s-a micșorat cu 30.8 puncte procentuale.

Graficul nr.7. Structura depozitelor la termen atrase de băncile comerciale în valută străină



În perioada de referință *dobânda medie la depozitele în valută străină* s-a majorat cu 0.47 puncte procentuale, constituind 3.29 la sută (inclusiv, pentru persoanele juridice aceasta a crescut cu 0.61 puncte procentuale și pentru persoanele fizice a sporit cu 0.05 puncte procentuale, alcătuiind 2.47 și 3.77 la sută, respectiv).

Masa monetară

Masa monetară (M3) pe parcursul lunii iunie 2002 a crescut cu 132.1 mil. lei, iar agregatul monetar M2 (masa monetară în lei) cu 28.2 mil. lei.

Majorarea indicatorului (M3) a fost determinată de sporirea volumului depozitelor totale cu 110.8 mil. lei (3.4 la sută), precum și a numerarului în circulație cu 21.3 mil. lei (1.2 la sută). Creșterea depozitelor în sumă totală s-a produs preponderent pe seama majorării volumului depozitelor în valută străină cu 103.9 mil. lei (6.8 la sută). Exprimare în USD, acestea s-au majorat cu 5.9 mil. USD. Ponderea depozitelor în valută străină în volumul total al masei monetare a crescut de la 30.1 la sută în luna mai până la 31.3 la sută în luna iunie.

Schimbările în structura masei monetare sunt reflectate în tabelul nr.5.

Tabelul nr. 5. Evoluția structurii masei monetare la sfârșitul perioadei

Componentele masei monetare	Dec.2001	Pond. %	Mai 2002	Creșt. %	Pond. %	Iun. 2002	Creșt. %	Pond. %
MASA MONETARĂ	4787.3	100	5055.0	2.1	100	5187.0	2.6	100
BANI IN CIRCULATIE	1834.2	38.3	1805.4	0.2	35.7	1826.7	1.2	35.3
DEPOZITE LA VEDERE	601.9	12.6	669.8	1.8	13.3	675.9	0.9	13.0
- ale persoanelor juridice	548.8	11.5	601.1	1.2	11.9	608.3	1.2	11.7
- ale persoanelor fizice	53.1	1.1	68.7	6.5	1.4	67.6	-1.6	1.3
DEPOZITE LA TERMEN (inclusiv pe termen lung)	1028.4	21.5	1057.5	-0.6	20.9	1058.2	0.1	20.4
- ale persoanelor juridice	197.4	4.1	177.8	-8.0	3.5	181.6	2.1	3.5
- ale persoanelor fizice	831.0	17.4	879.7	1.1	17.4	876.6	-0.3	16.9
DEPOZITE IN VALUTA STRAINA	1322.5	27.6	1522.0	6.7	30.1	1626.0	6.8	31.3
- ale persoanelor juridice	591.1	12.3	628.3	7.9	12.4	665.5	5.9	12.8
- ale persoanelor fizice	731.4	15.3	893.7	5.9	17.7	960.5	7.5	18.5
INSTRUMENTELE PIETEI MONETARE	0.3		0.3			0.3		

Activele externe nete (convertibile) ale sistemului bancar s-au majorat cu 6.0 mil. USD, totalizând 98.8 mil. USD, în condițiile în care activele externe nete ale BNM s-au diminuat cu 0.2 mil. USD, iar cele ale băncilor comerciale au crescut cu 6.2 mil. USD.

Activele interne nete pe sistemul bancar au crescut cu 72.8 mil. lei (1.9 la sută).

În luna iunie 2002 *datoria netă a Guvernului* față de sistemul bancar s-a majorat cu 72.8 mil. lei, inclusiv datoria Guvernului față de BNM cu 39.3 mil. lei. Majorarea datoriei Guvernului față de BNM a fost determinată de reducerea depozitului valutar al Guvernului cu 25.6 mil. lei, ca urmare a onorării datoriei externe de stat și răscumpărarea HVS anterior

comercializate din portofoliul BNM în volum de 19.0 mil. lei. Totodată, la diminuarea cererii de plăți față de Guvern a contribuit depășirea încasărilor Guvernului asupra cheltuielilor cu 5.3 mil. lei.

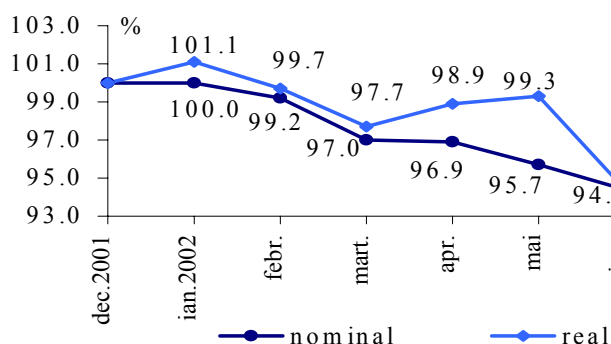
Pe parcursul perioadei de referință au fost reperfectate creditele acordate anterior Ministerului Finanțelor de către BNM în sumă de 472.7 mil. lei.

În luna iunie **datoria netă la credite a băncilor comerciale** față de BNM s-a majorat cu 6.0 mil. lei și a constituit 71.8 mil. lei. Creșterea acesteia a fost determinată de reducerea volumului net al depunerilor băncilor comerciale cu 10.0 mil. lei (depozite ajunse la termenul de scadență – 50 mil. lei, depozite plasate – 40.0 mil. lei), vânzări nete de HVS prin operațiuni REPO în sumă de 1.0 mil. lei (vânzări – 5.0 mil. lei, răscumpărări – 4.0 mil. lei), rambursarea creditelor de către CCL în sumă de 1.3 mil. lei și achitarea dobânzii calculate la credite în sumă de 1.7 mil. lei.

Piața valutară

În luna iunie curent **cursul oficial de schimb** al leului moldovenesc față de dolarul SUA s-a depreciat de la 13.6762 MDL pentru 1 USD la începutul lunii până la 13.8686 MDL pentru 1 USD la finele lunii.

Graficul nr.8. Evoluția lunară a cursului de schimb nominal și real (dec. 2001=100)

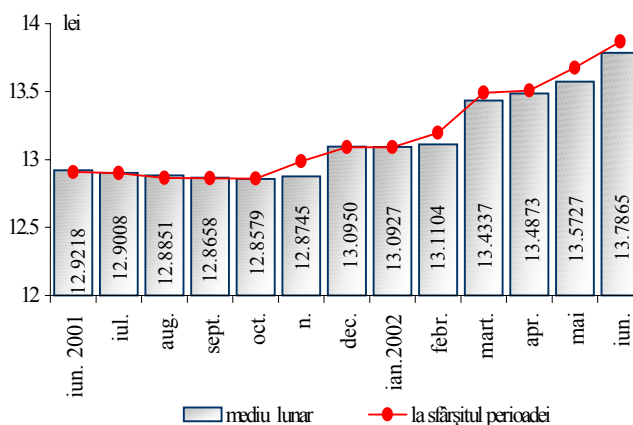


De la începutul anului 2002 leul moldovenesc a marcat o depreciere cu 5.6 la sută atât în termeni nominali, cât și în termeni reali (graficul nr.8)*.

Cursul oficial de schimb mediu lunar al leului moldovenesc față de dolarul SUA în luna gestionară comparativ cu luna precedentă s-a depreciat de la 13.5727 lei până la 13.7865 lei pentru 1 USD (graficul nr. 9).

Volumul total de dolari SUA tranzacționați în luna de referință pe piața interbancară de către bănci a constituit 20.6 mil. USD, majorându-se față de luna mai cu 0.7 mil. USD.

Graficul nr.9. Cursul de schimb MDL/USD



* cotare indirectă (USD/MDL)

Volumul net al operațiunilor Băncii Naționale a Moldovei pe piața interbancară a fost de 1.2 mil. USD (vânzarea – 0, cumpărarea – 1.2 mil. USD).

Cursul oficial mediu lunar al leului moldovenesc față de rubla rusească s-a depreciat de la 0.4341 lei în luna mai până la 0.4386 lei pentru 1 rublă rusească în luna iunie. La începutul lunii cursul oficial al leului moldovenesc față de rubla rusească constituia 0.4364 lei, iar la sfârșitul lunii – 0.4404 lei pentru 1 rublă rusească.

Casele de schimb valutar și punctele de schimb valutar ale băncilor comerciale în luna iunie curent au cumpărat: 35.4 mil. USD; 3.0 mil. Euro; 20.2 mil. ruble rusești; 3193.3 mil. lei românești; 3.5 mil. hrivne ucrainene și au vândut: 13.1 mil. USD; 3.7 mil. Euro; 22.7 mil. ruble rusești; 3443.3 mil. lei românești; 3.4 mil. hrivne ucrainene.

Stocul datoriei publice directe și garantate de stat la situația din 30.06.2002 a constituit 948.91 mil. USD (inclusiv creditele acordate de FMI, tabelul nr.6).

Tabelul nr. 6. Datoria externă (mil. USD)

	Sold la 31.05.2002	Iunie				Sold la 30.06.2002
		intrări	rambursări	arierate de dobândă	diferența de curs	
Datoria publică	856.15	0.80	2.44	-	15.94	870.45
Datoria publică garantată	78.51	-	0.19	0.37	-0.23	78.46
Total datorie externă	934.66	0.80	2.63	0.37	15.71	948.91

Stocul datoriei externe s-a majorat în mărime nominală cu 14.25 mil. USD. Deprecierea cursului dolarului SUA față de alte valute a contribuit la majorarea stocului datoriei externe cu 15.71 mil. USD.

În luna iunie 2002 s-au acumulat arierate noi pentru datoria garantată în mărime de 1.1 mil. USD. Astfel, la 30.06.2002 stocul total al arieratelor acumulate în anul curent a constituit 15.3 mil. USD.

Stocul datoriei private negarantate de stat (inclusiv arieratele de dobândă) la 30.06.2002 a constituit 321.64 mil. USD (sursa: DMFAS 5.2.).