

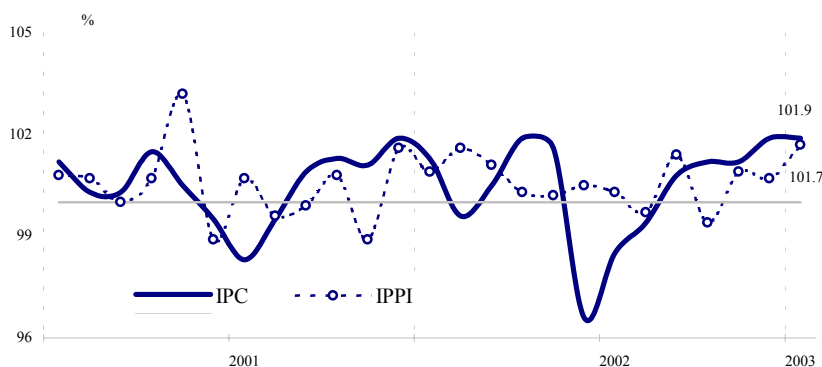
Sinteza monetară nr.1* 2003

Ianuarie

Nivelul inflației

Prețurile de consum în luna ianuarie 2003 au crescut cu 1.9 la sută față de luna decembrie 2002 (graficul nr. 1), inclusiv la produsele alimentare cu 3.3 la sută, la mărfurile nealimentare cu 0.8 la sută și la serviciile prestate populației cu 0.5 la sută.

Graficul nr. 1. Evoluția lunară a indicelui prețurilor de consum (IPC) și a prețurilor producătorilor industriali (IPPI)



Prețurile producției industriale pe piața internă au crescut în perioada analizată cu 1.7 la sută (graficul nr. 1). Presiuni inflaționiste au provenit din partea sectorului extractiv, unde prețurile au crescut cu 4.6 la sută, în timp ce prețurile industriei prelucrătoare au consemnat o creștere cu 2.1 la sută.

Majorarea cu 3.3 la sută a prețurilor la produsele alimentare a fost determinată, în principal, de scumpirea fructelor și legumelor proaspete cu 18.2 la sută și a cartofilor cu 26.4 la sută.

Creșterea de 0.8 la sută a prețurilor la mărfurile nealimentare a fost generată de majorarea prețurilor la tricotaje cu 1.8 la sută, încălțăminte cu 1.1 la sută, confecții cu 1.2 la sută.

La majoritatea tipurilor de servicii prestate populației tarifele au rămas la nivelul lunii decembrie 2002, cu excepția celor pentru aprovizionarea cu apă potabilă, care s-au majorat cu 6.6 la sută, transportul public – cu 3.3 la sută, igiena cosmetică – cu 2.5 la sută.

În luna ianuarie 2003 reduceri de prețuri au avut loc la unele produse alimentare: la ouă cu 17.8 la sută, carne de porc cu 2.1 la sută, paste făinoase cu 1.3 la sută.

În luna ianuarie 2003 la calcularea IPC au fost utilizate ponderile ajustate conform datelor actualizate privind structura cheltuielilor de consum al populației. Conform acestei structuri, produsele alimentare au deținut ponderea de 46.59 la sută, mărfurile nealimentare – 29.57 la sută și serviciile prestate populației – 23.84 la sută (față de 16.7 la sută în perioada 1998-2002).

Contribuția elementelor de formare a indicelui prețurilor de consum este reflectată în tabelul nr. 1.

Tabelul nr. 1. Contribuția componentelor la formarea IPC, %

	Ianuarie 2002		Ianuarie 2003	
	contribuția	raportul contribuție față de IPC	contribuția	raportul contribuție față de IPC
IPC	1.30	100.0%	1.90	100.0%
Produse alimentare	1.15	88.4	1.54	81.1
Mărfuri nealimentare	0.14	10.8	0.24	12.6
Servicii cu plată	0.01	0.8	0.12	6.3

Utilizarea instrumentelor politicii monetare

Ratele dobânzilor

În baza dinamicii indicelui prețurilor de consum, indicatorilor monetari și macroeconomici, prin hotărârea nr.322 din 26.12.2002 a Consiliului de Administrație al Băncii Naționale a Moldovei, ratele dobânzilor la instrumentele monetare ale BNM au fost menținute la nivelul stabilit prin hotărârea nr.249 din 23.10.2002:

- ✓ **rata de bază** aplicată pentru operațiunile REPO de cumpărare pe termen de două luni a hârtiilor de valoare de stat (HVS), efectuate în cadrul operațiunilor de piață deschisă ale BNM a constituit 9.5 la sută anual;
- ✓ rata dobânzii la facilitatea de lombard – 13.5 la sută anual;
- ✓ rata dobânzii la creditele “overnight” – 16.5 la sută anual;
- ✓ rata dobânzii la depozitele acceptate de BNM de la băncile comerciale – 3.0 la sută anual.

Rata de bază la creditele acordate pe termen lung (peste 5 ani) a fost stabilită în mărime de 10.5 la sută anual.

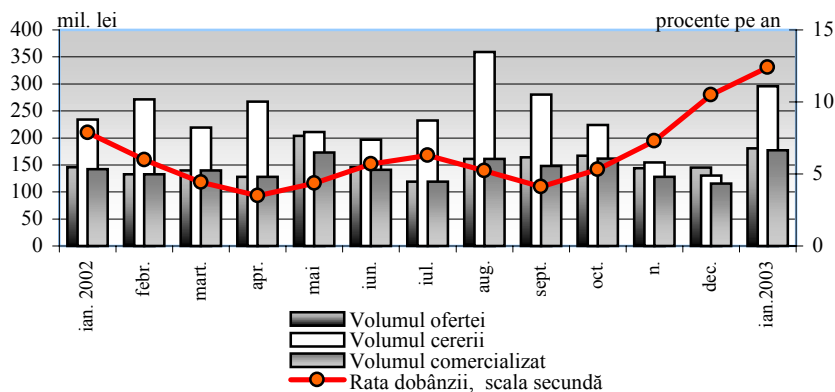
Operațiunile de piață deschisă

În ianuarie 2003 Banca Națională a Moldovei a utilizat operațiuni de sterilizare a lichidității excesive din sistem doar în a doua jumătate a lunii, lansând 2 licitații REPO de vânzare a HVS din portofoliul Băncii Naționale a Moldovei cu scadența de două săptămâni. În cadrul licitațiilor au fost propuse titluri de stat în volum de 12.0 mil. lei (nivel inferior cu 25.0 mil. lei celui consemnat în luna decembrie 2002). De menționat că, la nivelul cererii s-a consemnat o creștere ușoară cu 0.5 mil. lei față de nivelul înregistrat în perioada precedentă, valoarea solicitată constituind 28.0 mil. lei. Volumul vânzărilor a urmat o tendință descendentă, însumând 12.0 mil. lei (nivel inferior cu 11.3 mil. lei celui din luna precedentă). Rata medie REPO a coborât cu 4.21 puncte procentuale, constituind 5.65 la sută. Scadența medie a tranzacțiilor REPO a fost de 14 zile.

Pietele financiare

Pe parcursul lunii ianuarie pe **piața primară a titlurilor de stat** au fost lansate 22 emisiuni de HVS, reprezentând titluri de stat cu scadențele de 28, 91, 182, 273 și 364 zile.

Graficul nr. 2. Totalurile licitațiilor de comercializare a HVS pe piața primară

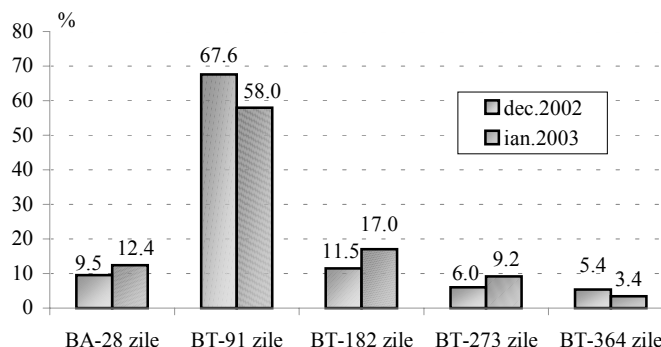


Volumul total al ofertei a constituit 181.0 mil. lei, în creștere cu 36.0 mil. lei, sau cu 24.8 la sută față de luna decembrie 2002. Volumul solicitat de către băncile comerciale, de asemenea, a înregistrat o majorare (cu 165.0 mil. lei, sau de peste 2 ori), însumând 295.6 mil. lei (graficul nr. 2). La licitații au fost plasate 177.5 mil.

lei, sau 98.1 la sută din volumul ofertei. Băncile comerciale au procurat titluri de stat în valoare de 164.1 mil. lei, sau 92.5 la sută din volumul plasat. Volumul procurărilor de HVS din contul investitorilor a constituit 13.4 mil. lei.

În structura HVS comercializate ponderile scadențelor de 91 și 364 zile s-au redus cu 9.6 și 2.0 puncte procentuale, corespunzător. În același timp a avut loc creșterea ponderilor scadențelor de 28, 182 și 273 zile cu 2.9, 5.5 și 3.2 puncte procentuale, respectiv (graficul nr. 3). Scadența medie a tranzacțiilor s-a majorat de la 119 zile în decembrie 2002 la 122 zile în ianuarie 2003.

Graficul nr. 3. Structura HVS comercializate pe piața primară



În perioada analizată **rata medie nominală a dobânzii** pe piața primară și-a continuat trendul ascendent început în octombrie 2002, crescând cu 1.91 puncte procentuale până la nivelul de 12.40 la sută anual. De menționat însă, că diminuarea randamentelor pieței primare, înregistrată pe parcursul ultimelor trei săptămâni ale lunii, indică plasarea ratei dobânzii pe o pantă descendentă.

Răscumpărările HVS cu scadența în luna ianuarie au constituit 135.4 mil. lei la valoarea nominală. Volumul titlurilor de stat aflate în circulație (plasate la licitațiile pe piața primară) la finele lunii a însumat 688.0 mil. lei la prețul de vânzare-cumpărare, fiind cu 11.4 mil. lei în creștere față de nivelul înregistrat la 31.12.2002.

La data de 31 ianuarie 2003 în **Sistemul de înscrieri în conturi (SIC)** au fost înregistrate HVS în volum total de 2912.0 mil. lei la valoarea nominală.

Tabelul nr. 2. HVS pe deținători la sfârșitul perioadei (%)

	ian. 2002	febr.	mart.	apr.	mai	iun.	iul.	aug.	sept.	oct.	n.	dec.	ian. 2003
În portofoliul BNM și în calitate de gaj	76.6	74.5	77.2	75.3	75.5	75.7	75.5	74.2	73.5	73.5	73.9	74.9	75.0
În portofoliul băncilor comerciale	22.1	24.4	21.7	24.1	23.6	23.7	23.7	25.3	26.2	26.4	25.8	24.8	24.2
În portofoliul clienților băncilor	1.3	1.1	1.1	0.6	0.9	0.6	0.8	0.5	0.3	0.1	0.3	0.3	0.8

Piața secundară a titlurilor de stat a cunoscut o restrângere semnificativă a operațiunilor de vânzare-cumpărare, al căror volum total a constituit 5.5 mil. lei, în reducere cu 25.1 mil. lei față de perioada precedentă. Tranzacțiile REPO interbancare s-au redus ușor, cu 0.6 mil. lei, însumând 21.0 mil. lei.

În perioada analizată au fost tranzacționate titluri cu scadența de până la 28 zile și cele cu scadența între 28-91 zile, ponderile cărora au constituit 52.4 și 47.6 la sută, respectiv. După o ascensiune apreciabilă din luna decembrie 2002, în ianuarie 2003 randamentul mediu pe piața secundară a avut o tendință descendentă, coborând cu 2.45 puncte procentuale până la nivelul de 8.11 la sută. Scadența medie a înregistrat 31 zile, nivel similar celui din luna precedentă.

Piața creditelor și a depozitelor

În luna ianuarie **soldul creditelor în economie*** s-a majorat cu 0.9 mil. lei și a constituit 4166.6 mil. lei la 31 ianuarie 2003. Această evoluție s-a datorat tendințelor opuse: scăderii soldului creditelor în moneda națională cu 27.1 mil. lei (1.1 la sută), în timp ce soldul creditelor în valută străină (exprimate în MDL) a crescut cu 28.0 mil. lei (1.6 la sută).

Scăderea **soldului creditelor acordate în MDL** s-a datorat micșorării soldului creditelor acordate întreprinderilor de stat și întreprinderilor private cu 2.3 mil. lei (0.8 la sută) și 28.4 mil. lei (1.6 la sută), în timp ce soldul creditelor acordate persoanelor fizice s-a majorat cu 3.6 mil. lei (1.2 la sută).

Tabelul nr. 3. Dinamica creditelor acordate de băncile comerciale (mil. lei)

Perioada	Sold la sfârșitul perioadei			Credite acordate				
	total	în MDL	în valută străină	total	în MDL		în valută străină	
		volumul	volumul		volumul	dobânda, %	volumul	dobânda, %
Decembrie 2002	4165.7	2422.2	1743.5	597.4	414.1	19.29	183.3	11.90
Ianuarie 2003	4166.6	2395.1	1771.5	312.6	199.8	21.23	112.8	12.09

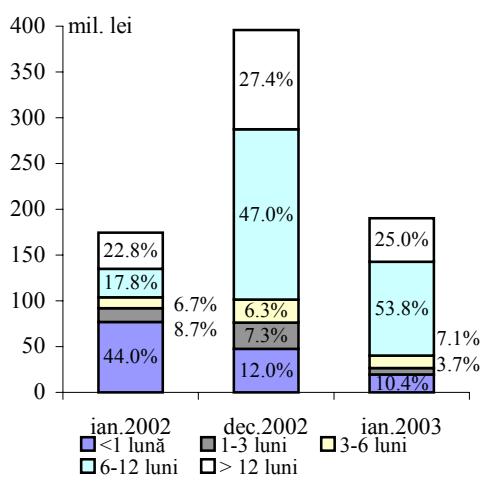
Majorarea **soldului creditelor în valută străină** a fost cauzată de efectul deprecierei monedei naționale. Soldul creditelor acordate întreprinderilor private a crescut cu

* conform metodologiei FMI din total credite în economie (inclusiv dobânda calculată la credite) sunt excluse creditele interbancare și creditele guvernului

31.7 mil. lei (1.8 la sută), iar soldul creditelor acordate întreprinderilor de stat a scăzut cu 3.7 mil. lei (11.4 la sută). Soldul creditelor acordate în valută străină reprezintă echivalentul a 125.3 mil. USD (în scădere cu 0.8 mil. USD, sau cu 0.6 la sută față de luna decembrie).

Volumul creditelor acordate în MDL în ianuarie curent a scăzut față de luna anterioară cu 214.3 mil. lei (51.7 la sută), constituind 199.8 mil. lei. Această micșorare a avut la bază scăderea volumului creditelor acordate persoanelor juridice cu 205.6 mil. lei (51.9 la sută), precum și al volumului celor acordate persoanelor fizice cu 8.7 mil. lei (47.4 la sută).

Graficul nr. 4. Structura creditelor în MDL acordate de băncile comerciale persoanelor juridice



Cota-parte a creditelor acordate persoanelor juridice s-a micșorat față de perioada precedentă cu 0.4 puncte procentuale și a constituit 95.2 la sută din volumul total al creditelor acordate în moneda națională. Cele mai solicitate au fost creditele pe termen de la 6 până la 12 luni, fiind acordate cu o rată medie de 20.63 la sută în volum de 102.3 mil. lei. Ponderea acestora s-a majorat cu 6.8 puncte procentuale până la nivelul de 53.8 la sută. În același timp, s-a majorat cu 0.8 puncte procentuale și ponderea creditelor pe termen de la 3 până la 6 luni, atingând nivelul de 7.1 la sută (graficul nr. 4).

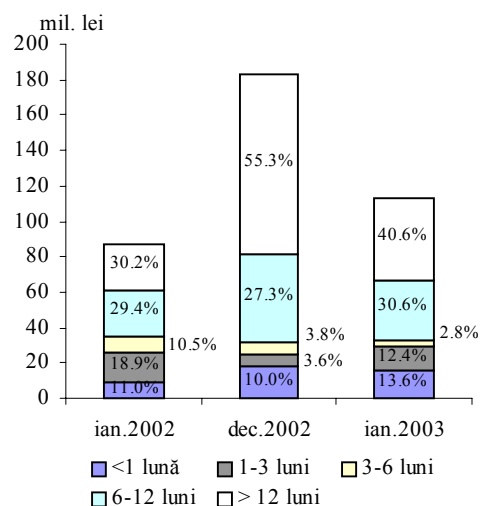
În luna ianuarie **rata medie a dobânzii la creditele** acordate persoanelor juridice a crescut cu 1.82 puncte procentuale, constituind 20.81 la sută, iar rata medie a dobânzii la creditele acordate persoanelor fizice s-a majorat cu 3.60 puncte procentuale, constituind 29.48 la sută.

În pofida tendinței de reducere continuă a ratei medii de dobândă la credite acordate în lei pe parcursul anului 2002, rata medie în luna gestionară a înregistrat o creștere cu 1.94 puncte procentuale până la nivelul de 21.23 la sută. Aceasta s-a datorat faptului că în decembrie 2002 Banca Comercială „Unibank” S.A. a acordat credite cu o dobândă mai joasă față de nivelul mediu al ratei pe sistemul bancar în perioada respectivă.

Volumul creditelor acordate în valută străină persoanelor juridice a constituit 112.8 mil. lei (8.1 mil. USD, fiind cu 5.1 mil. USD inferior celui din luna decembrie 2002).

În structura acestor credite cota-parte maximală (40.6 la sută) au continuat să dețină

Graficul nr. 5. Structura creditelor în valută străină acordate de băncile comerciale persoanelor juridice



creditele pe termen de peste 12 luni (cu rata medie de 11.67 la sută), a căror pondere însă a scăzut cu 14.7 puncte procentuale. Concomitent, s-a consemnat o creștere semnificativă (cu 8.8 puncte procentuale) a ponderii creditelor pe termen de la 1 până la 3 luni (graficul nr. 5).

Rata medie a dobânzii la creditele acordate în valută străină a crescut cu 0.19 puncte procentuale, constituind 12.09 la sută.

În perioada de analiză **soldul depozitelor*** în sistemul bancar s-a majorat cu 94.5 mil. lei (2.2 la sută) față de decembrie 2002 și a constituit 4317.2 mil. lei. Creșterea acestuia a fost generată de sporirea soldului depozitelor atrase în valută străină cu 180.3 mil. lei (9.1 la sută), în timp ce soldul depozitelor în moneda națională s-a micșorat cu 85.8 mil. lei (3.9 la sută). Ponderea depozitelor la vedere în componența depozitelor totale a fost de 39.7 la sută, suma acestora micșorându-se cu 29.9 mil. lei față de luna precedentă. Soldul depozitelor la termen s-a majorat cu 124.5 mil. lei, constituind 2603.2 mil. lei.

Tabelul nr. 4. Dinamica depozitelor la termen în băncile comerciale (mil. lei)

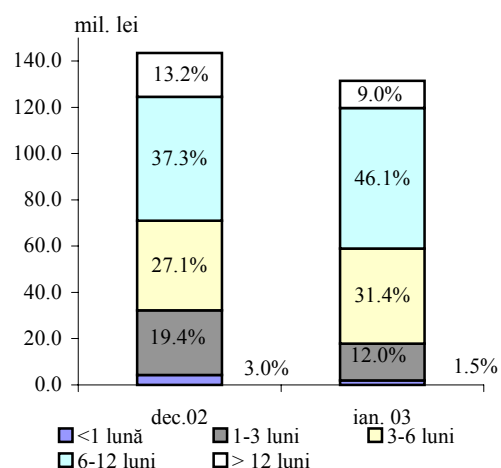
Perioada	Sold la sfârșitul perioadei			Depozite la termen atrase				
	total	în MDL	în valută străină	total	în MDL		în valută străină	
		volumul	volumul		volumul	dobânda, %	volumul	dobânda, %
Decembrie 2002	2478.7	1172.1	1306.6	347.3	143.5	12.64	203.8	3.35
Ianuarie 2003	2603.2	1213.4	1389.8	317.7	131.5	12.57	186.2	3.34

Soldul depozitelor la termen în MDL a constituit 1213.4 mil. lei, majorându-se cu 41.3 mil. lei (3.5 la sută) din contul creșterii soldului depozitelor persoanelor fizice cu 29.6 mil. lei (3.2 la sută), precum și a celui al depozitelor persoanelor juridice cu 11.7 mil. lei (4.7 la sută).

Volumul depozitelor la termen atrase în MDL în luna ianuarie a constituit 131.5 mil. lei (cu 8.4 la sută mai puțin față de decembrie 2002).

În perioada gestionară cea mai mare creștere a ponderii (cu 8.8 puncte procentuale) s-a consemnat la depozitele pe termen de la 6 până la 12 luni, care a constituit 46.1 la sută. În același timp, s-a micșorat semnificativ (cu 7.4 puncte procentuale) cota depunerilor cu termen de la 1 până la 3 luni, alcătuind 12.0 la sută din volumul total al depozitelor atrase în moneda națională (graficul nr. 6).

Graficul nr. 6. Structura depozitelor în MDL atrase de băncile comerciale



* conform metodologiei FMI din total depozite în sistemul bancar sunt excluse mijloacele băncilor comerciale și ale altor instituții financiare; conturile bugetului de stat; mijloacele extrabugetare; depozitele persoanelor fizice și juridice nerezidente

În luna ianuarie **rata medie la depozitele la termen în MDL** s-a micșorat cu 0.07 puncte procentuale față de nivelul lunii precedente, constituind 12.57 la sută (9.46 la sută pentru persoane juridice și 13.25 la sută pentru persoane fizice față de 9.92 la sută și 13.52 la sută, corespunzător în decembrie 2002).

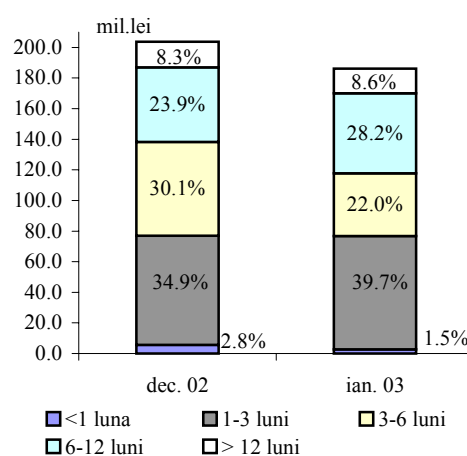
Soldul depozitelor la termen în valută străină s-a majorat cu 83.2 mil. lei (6.4 la sută), alcătuind 1389.8 mil. lei. Această creștere a fost determinată de sporirea cu 71.6 mil. lei (6.6 la sută) a soldului depunerilor persoanelor fizice, precum și a celui al depozitelor persoanelor juridice cu 11.6 mil. lei (5.3 la sută).

În perioada gestionară, **volumul depozitelor la termen atrase în valută străină** s-a micșorat cu 17.6 mil. lei (8.7 la sută), constituind 186.2 mil. lei, din contul scăderii depunerilor persoanelor juridice cu 31.5 mil. lei (46.6 la sută).

În structură ponderea cea mai mare le-a revenit depozitelor la termen de la 1 lună până la 3 luni, al căror nivel în volumul total al depozitelor în valută străină s-a majorat cu 4.8 puncte procentuale, constituind 39.7 la sută (graficul nr. 7). Aceste depozite au fost atrase cu o dobândă medie de 2.04 la sută. Concomitent, s-a înregistrat o reducere considerabilă (cu 8.1 puncte procentuale) a ponderii depozitelor pe termen de la 3 până la 6 luni.

În perioada de referință, **dobânda medie la depozitele în valută străină** a rămas practic la același nivel, constituind 3.34 la sută (inclusiv pentru persoanele juridice aceasta s-a diminuat cu 0.64 puncte procentuale și a alcătuit 2.54 la sută și pentru persoanele fizice a crescut cu 0.1 puncte procentuale, alcătuind 3.53 la sută).

Graficul nr. 7. Structura depozitelor la termen atrase în valută străină de băncile comerciale



Masa monetară

Masa monetară (M3) pe parcursul lunii ianuarie 2003 a crescut cu 2.7 mil. lei, iar agregatul monetar M2 (masa monetară în lei) s-a redus cu 177.7 mil. lei, sau cu 3.9 la sută.

Majorarea indicatorului (M3) a fost determinată de sporirea volumului depozitelor totale cu 94.5 mil. lei (2.2 la sută), în timp ce volumul numerarului în circulație a scăzut cu 94.7 mil. lei (4.1 la sută). Creșterea depozitelor totale a fost rezultatul evoluțiilor opuse ale componentelor sale: depozitele în moneda națională s-au redus cu 85.8 mil. lei (3.8 la sută), iar cele în valută străină s-au majorat cu 180.3 mil. lei (9.0 la sută). Exprimate în USD, ultimele au crescut cu 9.6 mil. USD. Ponderea depozitelor în valută străină în volumul total al masei monetare s-a majorat de la 30.6 la sută în luna decembrie 2002 la 33.4 la sută în luna ianuarie 2003.

Schimbările în structura masei monetare sunt reflectate în tabelul nr.5.

Tabelul nr. 5. Evoluția structurii masei monetare la sfârșitul perioadei

Componentele masei monetare	Dec.2002	Pond. %	Ian. 2003	Creșt. %	Pond. %
MASA MONETARĂ	6511.5	100	6514.2	0.04	100
BANI ÎN CIRCULAȚIE	2288.5	35.2	2193.8	-4.1	33.7
DEPOZITE LA VEDERE	1056.9	16.2	929.9	-12.0	14.3
- ale persoanelor juridice	869.6	13.3	752.0	-13.5	11.6
- ale persoanelor fizice	187.3	2.9	177.9	-5.0	2.7
DEPOZITE LA TERMEN (inclusiv pe termen lung)	1172.1	18.0	1213.4	3.5	18.6
- ale persoanelor juridice	249.5	3.8	261.2	4.7	4.0
- ale persoanelor fizice	922.6	14.2	952.2	3.2	14.6
DEPOZITE ÎN VALUTĂ STRĂINĂ	1993.6	30.6	2173.9	9.0	33.4
- ale persoanelor juridice	716.6	11.0	811.0	13.2	12.5
- ale persoanelor fizice	1277.0	19.6	1362.9	6.7	20.9
INSTRUMENTELE PIEȚEI MONETARE	0.3		3.2		

Activele externe nete (convertibile) ale sistemului bancar s-au majorat cu 14.5 mil. USD, totalizând 149.9 mil. USD. În structura acestora activele externe nete ale BNM s-au micșorat cu 0.3 mil. USD, iar cele ale băncilor comerciale au sporit cu 14.8 mil. USD.

Activele interne nete ale sistemului bancar s-au redus cu 229.9 mil. lei (5.0 la sută).

În luna ianuarie cererile de plăți față de Guvern ale sistemului bancar s-au diminuat cu 97.1 mil. lei, inclusiv cererile de plăți față de Guvern ale BNM - cu 20.6 mil. lei. Micșorarea cererilor față de Guvern ale BNM a fost determinată de majorarea depozitului valutar al Guvernului cu 25.6 mil. lei, ca urmare a procurării de către Ministerul Finanțelor a valutei străine pentru onorarea datoriei externe de stat, de depășirea încasărilor bugetare și extrabugetare asupra cheltuielilor cu 24.2 mil. lei. Totodată, la majorarea cererii de plăți față de Guvern a contribuit reducerea cu 30.3 mil. lei a mijloacelor bugetului asigurărilor de stat.

Pe parcursul perioadei de referință au fost reperfectate creditele acordate anterior Ministerului Finanțelor de către BNM în sumă de 454.9 mil. lei.

În luna ianuarie cererile de plăți față de băncile comerciale ale BNM s-au majorat cu 11.2 mil. lei, ca urmare a răscumpărării nete de HVS prin operațiuni REPO în sumă de 11.0 mil. lei (răscumpărări – 23.0 mil. lei, vânzări – 12.0 mil. lei) și a calculării dobânzii la credite acordate pentru CCL în sumă de 0.7 mil. lei. Totodată, au fost rambursate credite acordate pentru CCL în sumă de 0.6 mil. lei.

Piața valutară

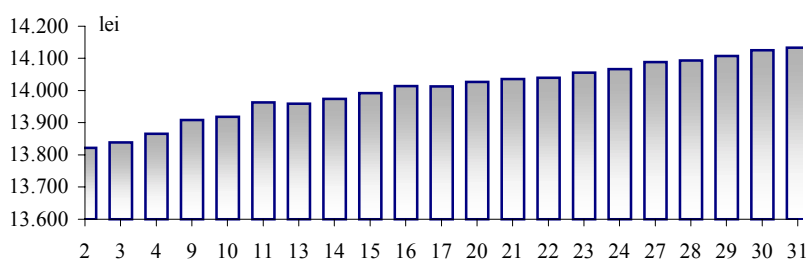
În luna ianuarie curent **cursul oficial de schimb** al leului moldovenesc față de dolarul SUA s-a depreciat de la 13.8220 MDL pentru 1 USD la începutul lunii până la 14.1331 MDL pentru 1 USD la finele lunii (graficul nr. 8).

Comparativ cu luna precedentă, leul moldovenesc în luna ianuarie 2002 a marcat o depreciere de 2.2 la sută în termeni nominali și de 0.54 la sută în termeni reali*.

* cotare indirectă (USD/MDL)

Cursul oficial de schimb mediu lunar al leului moldovenesc față de dolarul SUA în luna gestionară comparativ cu luna precedentă s-a depreciat de la 13.9386 lei până la 13.9823 lei pentru 1 USD (graficul nr. 9).

Graficul nr. 8. Evoluția cursului de schimb MDL/USD în ianuarie 2003



Volumul total de dolari SUA tranzacționați în luna de referință pe piața interbancară de către bănci a constituit 17.8 mil. USD, micșorându-se față de luna decembrie 2002 cu 34.7 mil. USD. În luna ianuarie Banca Națională a Moldovei a efectuat pe piața interbancară două tranzacții de tip swap în volum de 2.0 mil. USD.

Cursul oficial mediu lunar al leului moldovenesc față de rubla rusească s-a depreciat de la 0.4376 lei în luna decembrie 2002 până la 0.4389 lei pentru 1 rublă rusească în luna ianuarie. La începutul lunii cursul oficial al leului moldovenesc față de rubla rusească constituia 0.4329 lei, iar la sfârșitul lunii – 0.4439 lei pentru 1 rublă rusească.

Cazele de schimb valutar și punctele de schimb valutar ale băncilor comerciale în luna ianuarie curent au cumpărat: 30.7 mil. USD; 4.9 mil. Euro; 22.7 mil. ruble rusești; 2669.7 mil. lei românești; 1.5 mil. hrivne ucrainene și au vândut: 13.3 mil. USD; 4.5 mil. Euro; 11.7 mil. ruble rusești; 3156.6 mil. lei românești; 1.5 mil. hrivne ucrainene.

Graficul nr. 9. Cursul de schimb MDL/USD



Stocul *datoriei publice directe și garantate de stat* la situația din 31.01.2003 a constituit 976.96 mil. USD (inclusiv creditele acordate de FMI, tabelul nr.6).

Tabelul nr. 6. Datoria externă (mil. USD)

	Sold la 31.12.2002	Ianuarie				Sold la 31.01.2003
		intrări	rambursări	arierate de dobândă	diferența de curs	
Datoria publică	888.86	0.40	3.44	1.35	9.80	896.97
Datoria publică garantată	79.43	0.00	0.40	0.46	0.50	79.99
Total datorie externă	968.29	0.40	3.84	1.81	10.30	976.96

Stocul *datoriei externe* s-a majorat în mărime nominală cu 8.67 mil. USD. Totodată, rambursările efectuate în luna gestionară au diminuat stocul datoriei externe cu 3.84 mil. USD. Tragerile în cadrul creditelor externe contractate au fost ne semnificative.

În luna ianuarie s-au acumulat arierate noi la datoria publică și la datoria publică garantată de stat în mărime de 7.27 mil. USD.

La data de 31.01.2003 stocul total al arieratelor (inclusiv acumulate în anii precedenți) a însumat 43.56 mil. USD.

Stocul datoriei private negarantate de stat (inclusiv arieratele de dobândă) la 31.01.2003 a constituit 360.7 mil. USD (sursa: DMFAS 5.2.).