

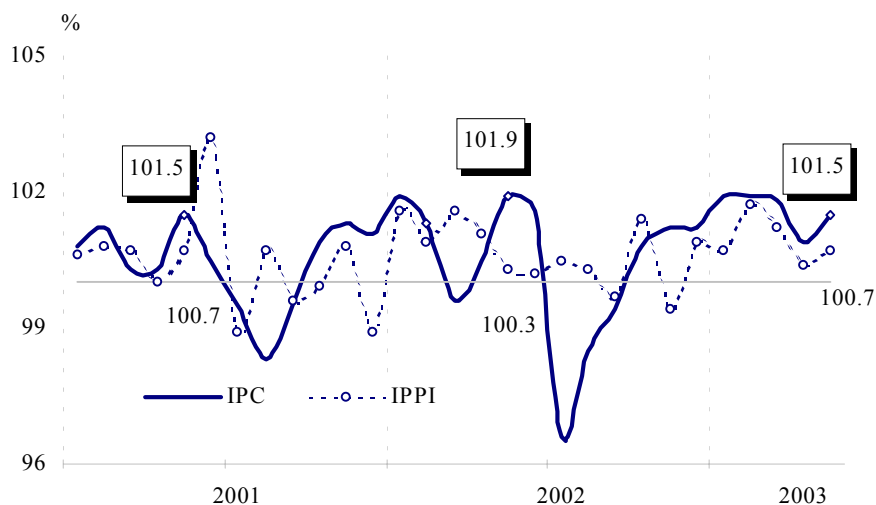
Sinteza monetară nr. 4* 2003

Aprilie

Nivelul inflației

Prețurile de consum în luna aprilie 2003 au crescut cu 1.5 la sută față de luna precedentă, inclusiv la produsele alimentare cu 2.6 la sută, la mărfurile nealimentare cu 0.9 la sută și la serviciile prestate populației cu 0.2 la sută (graficul nr. 1).

Graficul 1. Evoluția lunară a indicelui prețurilor de consum (IPC) și a prețurilor producătorilor industriali (IPPI)



În comparație cu luna precedentă **creșterea prețurilor la produsele alimentare** a fost mai accentuată (2.6 la sută față de 1.3 la sută în martie a.c.), fiind generată de majorări de prețuri sezoniere la legume proaspete cu 15.3 la sută, fructe proaspete – cu 9.1 la sută, făină de grâu – cu 5.1 la sută, zahăr – cu 4.3 la sută, ouă – cu 3.5 la sută. În același timp, au avut loc reduceri de prețuri la produsele lactate cu 0.4 la sută.

Creșterea prețurilor cu 1.5 la sută la confecții și cu 1.4 la sută la încălțăminte a determinat, în principal, **majorarea prețurilor la mărfurile nealimentare** cu 0.9 la sută.

La **majoritatea mărfurilor nealimentare și serviciilor** prestate populației prețurile și tarifele au rămas la nivelul lunii anterioare.

De la începutul anului 2003 **nivelul inflației** a constituit 6.2 la sută, inclusiv la produsele alimentare – 8.3 la sută, la mărfurile nealimentare – 3.4 la sută și la servicii – 5.4 la sută.

Contribuția elementelor de formare a indicelui prețurilor de consum este reflectată în tabelul nr. 1.

Tabelul nr.1. Contribuția componentelor, %

	martie 2003		aprilie 2003	
	contribuția	contribuția / IPC	contribuția	contribuția / IPC
IPC	0.90	100.0%	1.50	100.0%
<i>Produse alimentare</i>	<i>0.61</i>	<i>67.8</i>	<i>1.21</i>	<i>80.7</i>
<i>Mărfuri nealimentare</i>	<i>0.21</i>	<i>23.3</i>	<i>0.27</i>	<i>18.0</i>
<i>Servicii cu plată</i>	<i>0.08</i>	<i>8.9</i>	<i>0.02</i>	<i>1.3</i>

Sursa: DSS, BNM

În luna aprilie 2003 *inflația cumulativă* pentru 12 luni a constituit 7.3 la sută.

Prețurile producției industriale au crescut în perioada analizată cu 0.7 la sută (graficul nr. 1). În pofida creșterii neesențiale a indicelui agregat al prețurilor producătorilor, în industria prelucrătoare s-au înregistrat majorări de prețuri considerabile: fabricarea produselor de cofetărie – cu 11.3 la sută, fabricarea sticlei și articolelor de sticlă – cu 9.6 la sută, fabricarea produselor textile – cu 7.9 la sută, tăbăcirea și vopsirea pieilor – cu 6.9 la sută, fabricarea hârtiei și produselor din hârtie – cu 5.5 la sută.

Instrumentele politicii monetare

Ratele dobânzilor

În baza dinamicii indicelui prețurilor de consum, indicatorilor monetari și macroeconomici, ratele dobânzilor la instrumentele monetare ale BNM au fost menținute la nivelul stabilit prin hotărârea Consiliului de Administrație al BNM nr.60 din 20.03.2003:

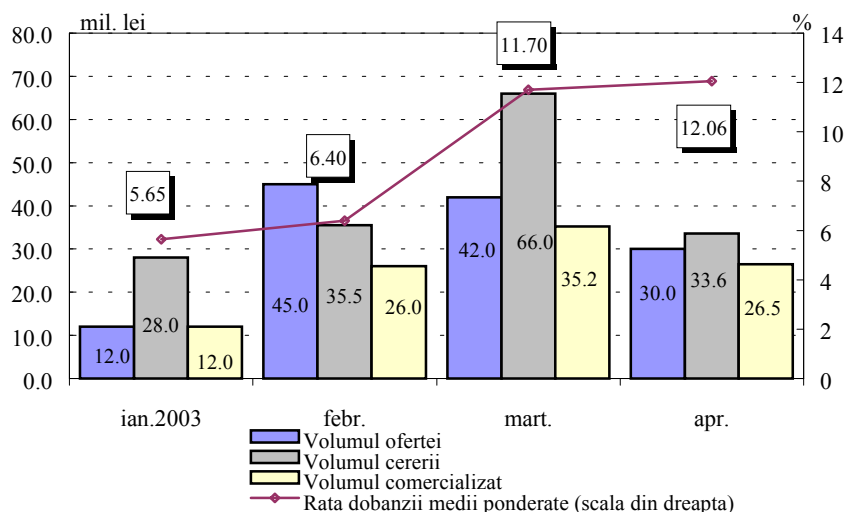
- ✓ *rata de bază*, aplicată pentru operațiunile REPO de cumpărare pe termen de două luni a hârtiilor de valoare de stat (HVS), efectuate în cadrul operațiunilor de piață deschisă ale BNM – 10.5 la sută anual;
- ✓ rata dobânzii la facilitatea de lombard – 13.5 la sută anual;
- ✓ rata dobânzii la creditele “overnight” – 16.5 la sută anual;
- ✓ rata dobânzii la depozitele acceptate de BNM de la băncile comerciale – 3.0 la sută anual.

Rata de bază la creditele acordate pe termen lung (peste 5 ani) a fost menținută la nivelul de 11.0 la sută anual.

Operațiunile de piață deschisă

În luna aprilie au fost lansate 3 licitații REPO de vânzare a HVS din portofoliul BNM. Volumul ofertei a constituit 30.0 mil. lei, fiind în scădere cu 12.0 mil. lei (28.6 la sută) față de luna martie. Cererea băncilor comerciale la HVS s-a redus cu 32.4 mil. lei (49.1 la sută), înregistrând un volum de 33.6 mil. lei. Volumul vânzărilor a însumat 26.5 mil. lei, cu 8.7 mil. lei sub nivelul înregistrat în luna precedentă (graficul nr. 2). Rata medie ponderată lunară a dobânzii REPO a crescut cu 0.36 puncte procentuale și a constituit 12.06 la sută.

Graficul nr. 2. Dinamica indicatorilor pieței deschise



Scadența medie ponderată a tranzacțiilor REPO a fost de 22 zile.

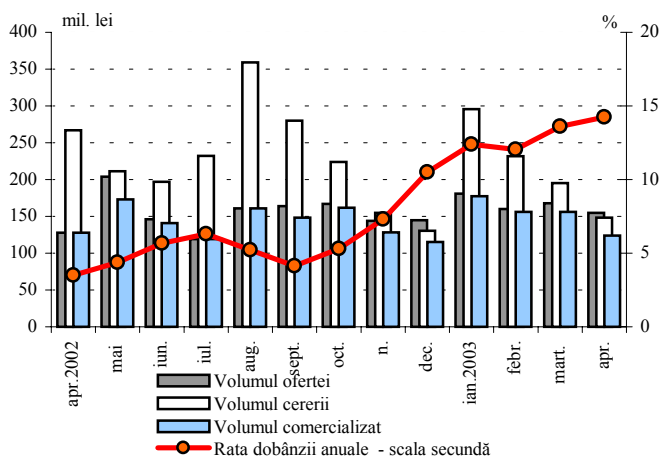
Facilitatea de lombard

În luna aprilie au fost acordate facilități de lombard în valoare de 47.8 mil. lei pe termen de la 1 la 5 zile, de care au beneficiat 5 bănci comerciale.

Piețele financiare

Pe parcursul lunii aprilie pe **piața primară a titlurilor de stat** au fost lansate 21 emisiuni de HVS, reprezentând bonuri de trezorerie cu scadențele de 28, 91, 182,

Graficul nr. 3. Totalurile licitațiilor de comercializare a HVS pe piața primară



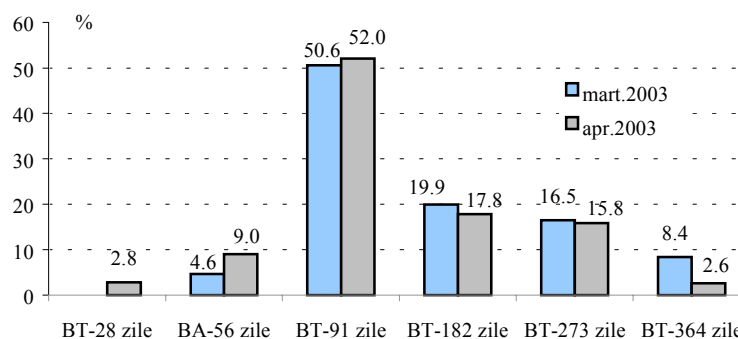
273 și 364 zile și bonuri de acoperire a decalajului de casă cu scadența de 56 zile.

Volumul total al ofertei a fost de 155.0 mil. lei, fiind cu 13.0 mil. lei, sau cu 7.7 la sută inferior celui din luna precedentă. Volumul solicitat de băncile comerciale s-a redus cu 47.0 mil. lei (cu 24.1 la sută), însumând 148.3 mil. lei. La licitații au fost plasate 124.0 mil. lei, cu 32.0 mil. lei (20.5 la sută) mai puțin față de nivelul lunii martie (graficul nr.3).

Băncile comerciale au procurat titluri de stat în valoare de 116.8 mil. lei, ceea ce reprezintă 94.2 la sută din titlurile plasate. Procurările de HVS din contul investitorilor au însumat 7.2 mil. lei, fiind cu 0.3 mil. lei mai mari față de perioada anterioară.

În perioada gestionară structura HVS comercializate a fost marcată de unele schimbări, caracterizate prin micșorarea ponderilor titlurilor cu termene mai mari (182, 273 și 364 zile). În special, s-a micșorat de circa 3 ori ponderea titlurilor de 364 zile pe contul dublării ponderii titlurilor de 56 zile. De asemenea, de remarcat reapariția pe piață a titlurilor de 28 zile (graficul nr.4). Ca rezultat, scadența medie s-a redus semnificativ de la 157 zile în martie la 135 zile în aprilie 2003.

Graficul nr. 4. Structura HVS comercializate pe piața primară



În aprilie **rata medie nominală a dobânzii** la titlurile de stat plasate pe piața primară și-a continuat trendul ascendent din lunile precedente, majorându-se cu 0.64 puncte procentuale până la nivelul de 14.24 la sută anual. De menționat că, în creștere au fost ratele dobânzilor la toate titlurile (tabelul nr.2).

Tabelul nr. 2. Rata nominală medie ponderată a dobânzii la HVS în diviziune pe scadențe

	BT 28 zile	BA 56 zile	BT 91 zile	BT 182 zile	BT 273 zile	BT 364 zile
Martie 2003		10.02	13.17	14.10	14.72	15.17
Aprilie 2003	11.03	11.26	14.20	14.94	15.76	16.11

Răscumpărările HVS cu scadența în luna aprilie au înregistrat 121.0 mil. lei la valoarea nominală. La finele lunii aprilie volumul titlurilor de stat aflate în circulație (plasate la licitațiile pe piața primară) a însumat 703.4 mil. lei la prețul de vânzare-cumpărare, fiind cu 26.8 mil. lei în creștere față de nivelul înregistrat la 31 decembrie 2002.

La data de 30 aprilie 2003 în **Sistemul de înscrieri în conturi (SIC)** au fost înregistrate HVS în volum total de 2951.2 mil. lei la valoarea nominală, inclusiv HVS emise prin intermediul licitațiilor pe piața primară în volum de 744.8 mil. lei.

Volumul total al tranzacțiilor încheiate pe **pieța secundară a titlurilor de stat** în luna aprilie s-a diminuat cu 24.6 mil. lei (69.1 la sută), constituind 11.0 mil. lei. O evoluție descendentă, de asemenea, au consemnat tranzacțiile REPO interbancare, al căror volum s-a redus cu 11.9 mil. lei (22.4 la sută), ajungând la 41.2 mil. lei.

În perioada analizată cele mai solicitate au fost titlurile cu scadențele de până la 28 zile, a căror pondere în volumul total al HVS tranzacționate pe piața secundară a constituit 76.8 la sută. Rata nominală medie ponderată a profitului pe piața secundară a crescut cu 0.18 puncte procentuale până la nivelul de 11.83 la sută. În aprilie scadența medie a constituit 27 zile față de 87 zile în martie 2003.

Piața creditelor și a depozitelor

În luna aprilie *soldul creditelor în economie** s-a majorat cu 94.1 mil. lei (2.0 la sută), constituind 4769.3 mil. lei la 30 aprilie 2003. Această evoluție s-a datorat creșterii soldului creditelor în moneda națională cu 56.6 mil. lei (2.0 la sută), precum și a soldului creditelor în valută străină (exprimate în MDL), cu 37.5 mil. lei, sau cu 2.0 la sută.

Creșterea *soldului creditelor acordate în MDL* s-a datorat majorării soldului creditelor acordate întreprinderilor private și persoanelor fizice cu 38.1 mil. lei (1.9 la sută) și 21.1 mil. lei (6.4 la sută) respectiv, în timp ce creditele acordate întreprinderilor de stat s-au micșorat cu 2.6 mil. lei (0.6 la sută).

Majorarea *soldului creditelor în valută străină* a fost rezultatul creșterii soldului creditelor acordate întreprinderilor private cu 40.6 mil. lei (2.2 la sută), în timp ce soldul creditelor acordate întreprinderilor de stat a scăzut cu 3.1 mil. lei (9.0 la sută). Soldul creditelor acordate în valută străină reprezintă echivalentul a 133.4 mil. USD, fiind în creștere cu 3.5 mil. USD, sau cu 2.7 la sută față de luna martie 2003.

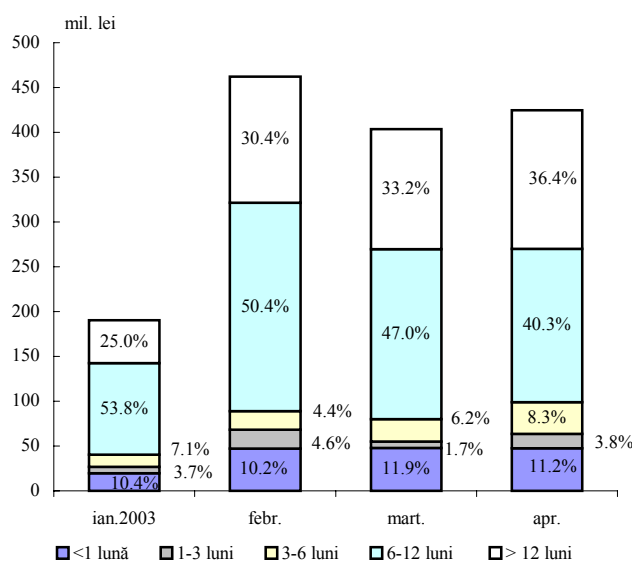
Tabelul nr. 3. Dinamica creditelor acordate de băncile comerciale (mil. lei)

Perioada	Sold la sfârșitul perioadei			Credite acordate				
	total	în MDL	în valută străină	total	în MDL		în valută străină	
		volumul	volumul		volumul	dobânda, %	volumul	dobânda, %
Decembrie 2002	4165.7	2422.2	1743.5	597.4	414.1	19.29	183.3	11.90
Ianuarie 2003	4166.6	2395.1	1771.5	312.6	199.8	21.23	112.8	12.09
Februarie 2003	4393.3	2610.5	1782.8	626.9	473.2	18.33	153.7	11.65
Martie 2003	4675.2	2791.6	1883.6	657.9	417.6	19.50	240.3	11.00
Aprilie 2003	4769.3	2848.2	1921.1	681.6	446.6	19.09	235.0	11.39

Volumul creditelor acordate în MDL în aprilie curent a crescut cu 29.0 mil. lei (6.9 la sută) față de luna anterioară, constituind 446.6 mil. lei. Această majorare a avut la bază sporirea volumului creditelor acordate persoanelor juridice cu 21.0 mil. lei (5.2 la sută), precum și a celor acordate persoanelor fizice cu 8.0 mil. lei (57.3 la sută).

* conform metodologiei FMI din total credite în economie (inclusiv dobânda calculată la credite) sunt excluse creditele interbancare și creditele guvernului

Graficul nr. 5. Structura creditelor în MDL acordate de băncile comerciale persoanelor juridice



(graficul nr.5).

În luna aprilie **rata medie a dobânzii la creditele** în moneda națională acordate persoanelor juridice a scăzut cu 0.45 puncte procentuale, constituind 18.84 la sută și cea a creditelor acordate persoanelor fizice - cu 1.83 puncte procentuale, constituind 23.79 la sută.

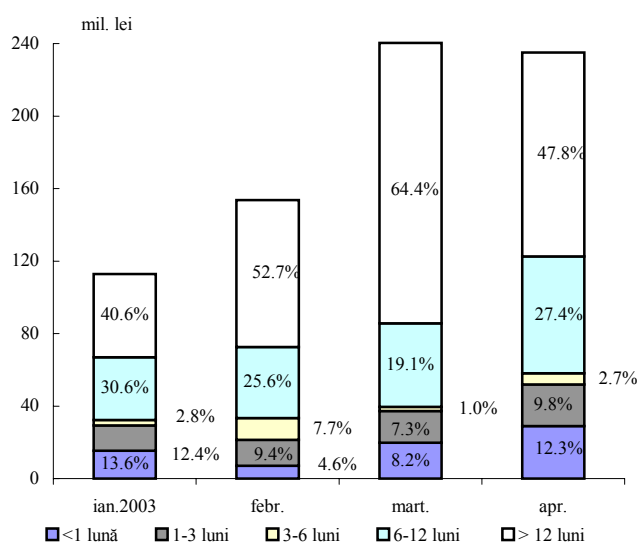
Volumul creditelor acordate în valută străină persoanelor juridice a constituit 235.0 mil. lei (16.0 mil. USD, fiind cu 0.7 mil. USD inferior celui din luna martie 2003).

În structura creditelor acordate în valută străină cota-parte maximală (47.8 la sută) au continuat să o dețină creditele pe termen de peste 12 luni (cu rata medie de 10.96 la sută), deși ponderea acestora a scăzut substanțial (cu 16.6 puncte procentuale). În același timp, s-a consemnat o creștere semnificativă (cu 8.3 puncte procentuale) a ponderii creditelor pe termen de la 6 până la 12 luni (graficul nr.6).

Rata medie a dobânzii la creditele acordate în valută străină a crescut cu 0.39 puncte procentuale, constituind 11.39 la sută.

Cota-parte a creditelor acordate persoanelor juridice s-a micșorat față de perioada precedentă cu 1.6 puncte procentuale și a constituit 95.1 la sută din volumul total al creditelor acordate în moneda națională. Cele mai solicitate au fost creditele pe termen de la 6 până la 12 luni, fiind acordate cu o rată medie de 18.85 la sută în volum de 171.1 mil. lei. Ponderea acestora s-a micșorat cu 6.7 puncte procentuale până la nivelul de 40.3 la sută, concomitent sporind ponderea celor pe termen de la 1 până la 6 luni cu 4.2 puncte procentuale

Graficul nr. 6. Structura creditelor în valută străină acordate de băncile comerciale persoanelor juridice



În perioada de analiză **soldul depozitelor*** în sistemul bancar s-a majorat cu 33.9 mil. lei (0.7 la sută) față de luna martie și a constituit 4721.8 mil. lei. Creșterea acestuia a fost generată de sporirea soldului depozitelor atrase în moneda națională cu 82.6 mil. lei (3.7 la sută), în timp ce soldul depozitelor în valută străină a scăzut cu 48.7 mil. lei (2.0 la sută). Ponderea soldului depozitelor la vedere în componența depozitelor totale a fost de 40.5 la sută, suma acestora micșorându-se cu 19.6 mil. lei față de luna precedentă. Soldul depozitelor la termen s-a majorat cu 53.5 mil. lei, constituind 2809.5 mil. lei.

Soldul depozitelor la termen în MDL a constituit 1222.8 mil. lei, majorându-se cu 10.9 mil. lei din contul creșterii soldului depozitelor persoanelor fizice cu 14.9 mil. lei (1.5 la sută), atunci când soldul depozitelor persoanelor juridice s-a micșorat cu 4.0 mil. lei (1.8 la sută).

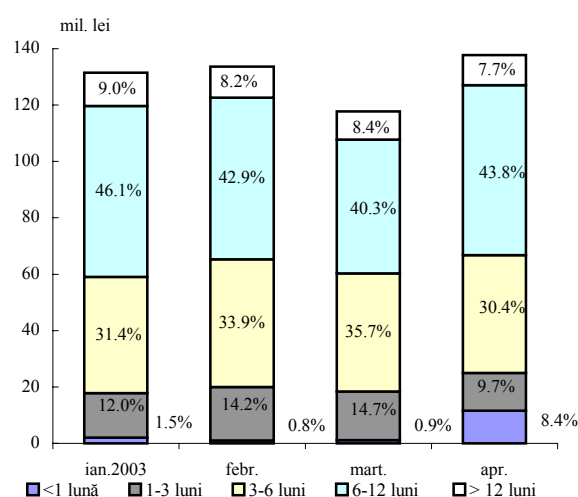
Tabelul nr. 4. **Dinamica depozitelor la termen în băncile comerciale (mil. lei)**

Perioada	Sold la sfârșitul perioadei			Depozite la termen atrase				
	total	în MDL	în valută străină	total	în MDL		în valută străină	
		volumul	volumul		volumul	dobânda, %	volumul	dobânda, %
Decembrie 2002	2478.7	1172.1	1306.6	347.3	143.5	12.64	203.8	3.35
ianuarie 2003	2603.3	1213.4	1389.9	317.7	131.5	12.57	186.2	3.34
februarie 2003	2675.1	1215.3	1459.8	306.7	133.6	12.21	173.1	3.02
Martie 2003	2756.0	1211.9	1544.1	324.5	117.7	12.15	206.8	2.73
Aprilie 2003	2809.5	1222.8	1586.7	336.5	137.7	11.63	198.8	3.25

Volumul depozitelor la termen atrase în MDL în luna aprilie a constituit 137.7 mil. lei (cu 17.0 la sută mai mult față de luna martie 2003).

În perioada gestionară s-a consemnat creșterea esențială (cu 7.5 puncte procentuale) a ponderii depozitelor pe termen de până la 1 lună. În același timp, s-a micșorat cu 5.3 puncte procentuale cota depunerilor cu termen de la 3 până la 6 luni, alcătuind 30.4 la sută din volumul total al depozitelor atrase în moneda națională (graficul nr. 7).

Graficul nr. 7. **Structura depozitelor la termen în MDL atrase de băncile comerciale**



* conform metodologiei FMI din total depozite în sistemul bancar sunt excluse mijloacele băncilor comerciale și ale altor instituții financiare; conturile bugetului de stat; mijloacele extrabugetare; depozitele persoanelor fizice și juridice nerezidente

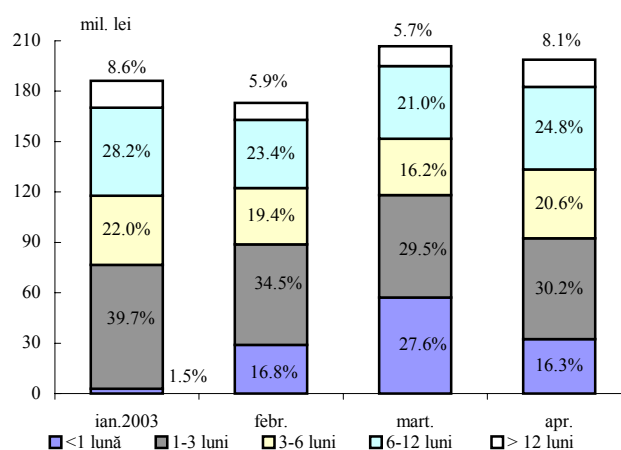
În luna aprilie *rata medie la depozitele la termen în MDL* s-a micșorat cu 0.52 puncte procentuale față de nivelul lunii precedente, constituind 11.63 la sută (9.20 la sută pentru persoane juridice și 12.83 la sută pentru persoane fizice față de 9.41 la sută și 12.92 la sută, corespunzător, în luna martie 2003).

Soldul depozitelor la termen în valută străină s-a majorat cu 42.6 mil. lei (2.8 la sută), alcătuind 1586.7 mil. lei. Această creștere a fost generată de sporirea soldului depunerilor persoanelor fizice cu 49.6 mil. lei (3.9 la sută), în timp ce soldul depozitelor persoanelor juridice s-a micșorat cu 7.0 mil. lei (2.8 la sută).

În perioada gestionară *volumul depozitelor la termen atrase în valută străină* s-a micșorat cu 8.0 mil. lei (3.9 la sută), constituind 198.8 mil. lei, din contul scăderii depunerilor persoanelor juridice cu 20.7 mil. lei (33.3 la sută). Totodată, volumul depozitelor persoanelor fizice s-a majorat cu 12.7 mil. lei (8.8 la sută).

Ca și în perioada precedentă, ponderea cea mai mare (30.2 la sută) a revenit depozitelor pe termen de la 1 până la 3 luni, al căror nivel în volumul total al depozitelor în valută străină s-a majorat doar cu 0.7 puncte procentuale (graficul nr.8). Aceste depozite au fost atrase cu o dobândă medie de 2.85 la sută. Concomitent, s-a înregistrat o reducere considerabilă (cu 11.3 puncte procentuale) a ponderii depozitelor pe termen de până la 1 lună.

Graficul nr. 8. Structura depozitelor la termen atrase de băncile comerciale în valută străină



În perioada de referință *dobânda medie la depozitele în valută străină* s-a majorat cu 0.52 puncte procentuale, constituind 3.25 la sută (pentru persoanele juridice aceasta a sporit cu 0.53 puncte procentuale și a alcătuit 2.01 la sută, iar pentru persoanele fizice - cu 0.3 puncte procentuale, alcătuind 3.57 la sută).

Masa monetară

Masa monetară (M3) pe parcursul lunii aprilie 2003 a crescut cu 119.6 mil. lei, sau cu 1.7 la sută, iar agregatul monetar M2 (masa monetară în lei) cu 168.3 mil. lei, sau cu 3.8 la sută.

Majorarea indicatorului (M3) a fost determinată de sporirea volumului numerarului în circulație cu 88.2 mil. lei (4.0 la sută), precum și a soldului depozitelor totale cu 33.9 mil. lei (0.7 la sută). Creșterea volumului total al depozitelor a fost rezultatul unor evoluții opuse ale componentelor sale: depozitele în moneda națională au crescut cu 82.6 mil. lei (3.7 la sută), iar cele în valută străină s-au redus cu 48.7 mil. lei (2.0 la sută). Exprimare în USD,

ultimele s-au micșorat cu 2.2 mil. USD. Ponderea depozitelor în valută străină în volumul total al masei monetare s-a diminuat de la 35.2 la sută în luna martie până la 33.9 la sută în luna aprilie 2003.

Schimbările în structura masei monetare sunt reflectate în tabelul nr.5.

Tabelul nr. 5. Evoluția structurii masei monetare la sfârșitul perioadei

Componentele masei monetare	Dec.2002	Pond. %	Mart. 2003	Creșt. %	Pond. %	Apr. 2003	Creșt. %	Pond. %
MASA MONETARĂ	6511.5	100	6885.8	3.3	100	7005.4	1.7	100
BANI ÎN CIRCULAȚIE	2288.5	35.2	2193.1	-0.6	31.9	2281.3	4.0	32.6
DEPOZITE LA VEDERE	1056.9	16.2	1050.1	4.1	15.3	1121.8	6.8	16.0
- ale persoanelor juridice	869.6	13.3	871.3	5.0	12.7	941.4	8.0	13.4
- ale persoanelor fizice	187.3	2.9	178.8	-0.2	2.6	180.4	0.9	2.6
DEPOZITE LA TERMEN (inclusiv pe termen lung)	1172.1	18.0	1211.9	-0.3	17.6	1222.8	0.9	17.5
- ale persoanelor juridice	249.5	3.8	223.2	-5.8	3.2	219.2	-1.8	3.1
- ale persoanelor fizice	922.6	14.2	988.7	1.1	14.4	1003.6	1.5	14.4
DEPOZITE ÎN VALUTĂ STRĂINĂ	1993.6	30.6	2426.0	8.6	35.2	2377.3	-2.0	33.9
- ale persoanelor juridice	716.6	11.0	902.5	12.5	13.1	776.5	-14.0	11.1
- ale persoanelor fizice	1277.0	19.6	1523.5	6.6	22.1	1600.8	5.1	22.8
INSTRUMENTELE PIETEI MONETARE	0.3		4.7			2.2		

Activele externe nete (convertibile) ale sistemului bancar s-au micșorat cu 9.4 mil. USD, totalizând 141.2 mil. USD. În structura acestora volumul activelor externe nete ale BNM nu s-a modificat, iar cel al activelor externe nete ale băncilor comerciale s-a redus cu 9.4 mil. USD.

Activele interne nete ale sistemului bancar s-au majorat cu 269.4 mil. lei (5.8 la sută).

În luna aprilie cererile de plăți față de Guvern ale sistemului bancar s-au majorat cu 162.1 mil. lei, inclusiv cererile față de Guvern ale BNM - cu 30.3 mil. lei. Majorarea cererilor față de Guvern ale BNM a fost determinată de utilizarea depozitului valutar al Guvernului în sumă de 45.2 mil. lei pentru onorarea datoriei externe de stat și de efectuarea cheltuielilor din contul mijloacelor bugetului asigurărilor sociale de stat în sumă de 0.6 mil. lei. Totodată, încasările de mijloace bugetare și extrabugetare au depășit cheltuielile cu 15.5 mil. lei.

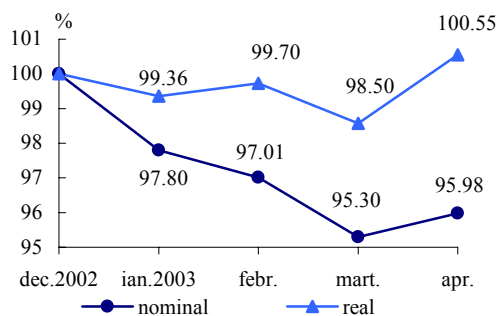
Pe parcursul perioadei de referință au fost reperfectate creditele acordate anterior Ministerului Finanțelor de către BNM în sumă de 655.8 mil. lei.

În luna aprilie cererile de plăți ale BNM față de băncile comerciale au crescut cu 19.3 mil. lei, ca urmare a răscumpărării nete de HVS prin operațiuni REPO în sumă de 19.7 mil. lei (răscumpărări – 46.2 mil. lei, vânzări – 26.5 mil. lei) și rambursării de credite acordate pentru CCL în sumă de 0.4 mil. lei.

Piata valutară

În luna aprilie curent **cursul oficial de schimb** al leului moldovenesc față de dolarul SUA s-a apreciat de la 14.5383 MDL pentru 1 USD la începutul lunii până la 14.4015 MDL pentru 1 USD la finele acesteia.

Graficul nr. 9. Evoluția lunară a cursului de schimb nominal și real (dec.2002 =100) *

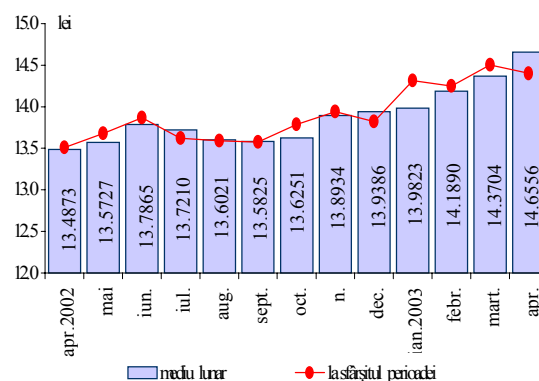


De la începutul anului 2003 leul moldovenesc a marcat o depreciere de 4.02 la sută în termeni nominali și o apreciere de 0.55 la sută în termeni reali (graficul nr.9)*. **Cursul oficial de schimb mediu lunar** al leului moldovenesc față de dolarul SUA în luna gestionară comparativ cu luna precedentă s-a depreciat de la 14.3704 lei până la 14.6556 lei pentru 1 USD (graficul nr.10).

Volumul total de dolari SUA tranzacționați în luna de referință pe piața interbancară de către bănci a constituit 45.1 mil. USD, majorându-se față de luna martie cu 14.2 mil. USD. În luna aprilie rulajul Băncii Naționale a Moldovei pe piața interbancară a constituit 2.9 mil. USD.

Cursul oficial mediu lunar al leului moldovenesc față de rubla rusească s-a depreciat de la 0.4568 lei în luna martie până la 0.4696 lei pentru 1 rublă rusească în luna aprilie 2003. La începutul lunii cursul oficial al leului moldovenesc față de rubla rusească constituia 0.4633 lei, iar la sfârșitul lunii – 0.4631 lei pentru 1 rublă rusească.

Graficul nr. 10. Cursul de schimb MDL/USD



Casele de schimb valutar și punctele de schimb valutar ale băncilor comerciale în luna aprilie curent au cumpărat: 36.7 mil. USD; 10.9 mil. euro; 14.2 mil. ruble rusești; 4559.9 mil. lei românești; 1.7 mil. hrivne ucrainene și au vândut: 14.9 mil. USD; 3.7 mil. euro; 8.5 mil. ruble rusești; 3261.5 mil. lei românești; 1.4 mil. hrivne ucrainene.

Stocul **datoriei publice directe și garantate de stat** la situația din 30.04.2003 a constituit 975.16 mil. USD (inclusiv creditele acordate de FMI, tabelul nr.6).

Tabelul nr. 6. Datoria externă (mil. USD)

	Sold la 31.03.2003	Aprilie				Sold la 30.04.2003
		intrări	rambursări	arierate de dobândă	diferența de curs	
Datoria publică	888.33	0.00	3.92	1.95	7.07	893.43
Datoria publică garantată	82.51	0.00	1.57	0.20	0.59	81.73
Total datorie externă	970.84	0.00	5.49	2.15	7.66	975.16

* cotare indirectă (USD/MDL)

Stocul datoriei externe s-a majorat în mărime nominală cu 4.32 mil. USD. La modificarea stocului datoriei externe au contribuit rambursările efectuate în luna gestionară în volum de 5.49 mil. USD, acumularea arieratelor de dobândă în sumă de 2.15 mil. lei și deprecierea cursului de schimb al dolarului SUA față de alte valute în mărime de 7.66 mil. USD.

În luna aprilie s-au acumulat arierate noi în volum de 8.52 mil. USD.

La data de 30.04.2003 stocul total al arieratelor (inclusiv acumulate în anii precedenți) a însumat 45.36 mil. USD.

Stocul datoriei private negarantate de stat (inclusiv arieratele de dobândă) a constituit 369.41 mil. USD la 30 aprilie 2003 (sursa: DMFAS 5.2.).