

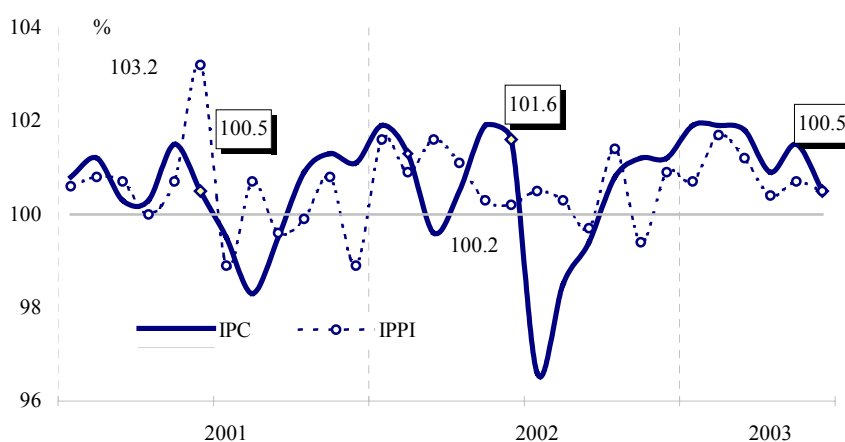
Sinteza monetară nr. 5* 2003

Mai

Nivelul inflației

Rata inflației în luna mai 2003 a înregistrat 0.5 la sută, fiind în scădere față de luna mai 2002 cu 1.1 puncte procentuale. Prețurile la produsele alimentare s-au majorat cu 0.4 la sută, la mărfurile nealimentare cu 0.8 la sută și la serviciile prestate populației cu 0.2 la sută (graficul nr. 1).

Graficul nr. 1. Evoluția lunară a indicelui prețurilor de consum (IPC) și a prețurilor producătorilor industriali (IPPI)



În cadrul grupei produselor alimentare cele mai mari reduceri ale prețurilor, ca urmare a influenței factorilor sezonieri, au fost înregistrate la următoarele produse: ouă – cu 11.7 la sută, varză proaspătă – cu 9.9 la sută, cartofi – cu 5.1 la sută, lapte și produse lactate – cu 2.7 la sută, atunci când prețurile la fructe proaspete au crescut cu 13.3 la sută, la făină de grâu – cu 2.1 la sută, la legume proaspete – cu 1.9 la sută.

Creșterea prețurilor la îmbrăcăminte și încălțăminte cu 1.5 la sută a determinat, în special, majorarea prețurilor la mărfurile nealimentare cu 0.8 la sută.

La majoritatea mărfurilor nealimentare și serviciilor prestate populației prețurile și tarifele au rămas la nivelul lunii anterioare.

De la începutul anului 2003 **nivelul inflației** a constituit 6.7 la sută, inclusiv la produsele alimentare – 8.7 la sută, la mărfurile nealimentare – 4.2 la sută și la servicii – 5.6 la sută.

În luna mai 2003 **inflația cumulativă** pentru 12 luni a constituit 6.1 la sută.

Contribuția elementelor de formare a indicelui prețurilor de consum este reflectată în tabelul nr. 1.

Tabelul nr.1. Contribuția componentelor, %

	Aprilie 2003		Mai 2003	
	contribuția	contribuția / IPC	contribuția	contribuția / IPC
IPC	1.5	100.0%	0.5	100.0%
<i>Produse alimentare</i>	1.21	80.7	0.19	38.0
<i>Mărfuri nealimentare</i>	0.27	18.0	0.24	48.0
<i>Servicii cu plată</i>	0.02	1.3	0.07	14.0

Sursa: DSS și BNM

Prețurile producției industriale au crescut în perioada analizată cu 0.5 la sută, nivel egal cu cel consemnat la prețurile de consum (graficul nr. 1). În pofida creșterii neesențiale a indicelui agregat al prețurilor producătorilor, în industria prelucrătoare prețurile au crescut cu 0.8 la sută, înregistrându-se majorări ce depășesc nivelul mediu ale prețurilor la fabricarea articolelor de voiaj cu 7.0 la sută, fabricarea substanțelor și a produselor chimice – cu 6.9 la sută, fabricarea produselor de tutun – cu 2.7 la sută, tăbăcirea și vopsirea pieilor – cu 2.4 la sută. În activitatea exploatarea carierelor prețurile au crescut cu 1.8 la sută, iar în energia electrică, gaz și apă s-au redus cu 1.3 la sută.

Instrumentele politicii monetare

Ratele dobânzilor

În baza dinamicii indicelui prețurilor de consum, indicatorilor monetari și macroeconomici, ratele dobânzilor la instrumentele monetare ale BNM au fost menținute la nivelul stabilit prin hotărârea Consiliului de Administrație al BNM nr. 60 din 20 martie 2003:

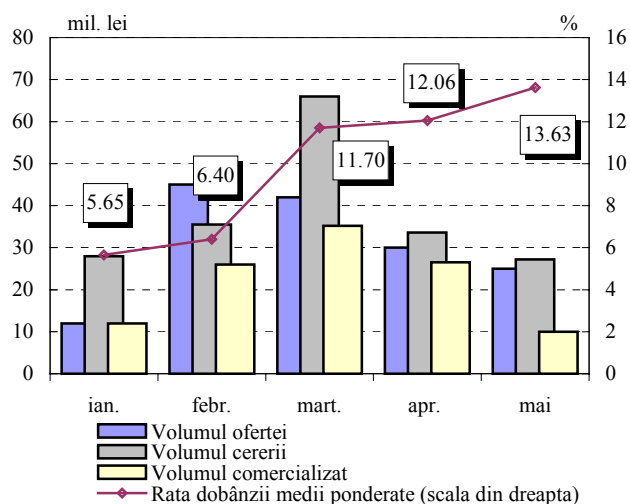
- ✓ **rata de bază** aplicată pentru operațiunile REPO de cumpărare pe termen de două luni a hârtiilor de valoare de stat (HVS), efectuate în cadrul operațiunilor de piață deschisă ale BNM – 10.5 la sută anual;
- ✓ rata dobânzii la facilitatea de lombard – 13.5 la sută anual;
- ✓ rata dobânzii la creditele “overnight” – 16.5 la sută anual;
- ✓ rata dobânzii la depozitele acceptate de BNM de la băncile comerciale – 3.0 la sută anual.

Rata de bază la creditele acordate pe termen lung (peste 5 ani) a fost menținută la nivelul de 11.0 la sută anual.

Operațiunile de piață deschisă

În luna mai au fost desfășurate 3 licitații REPO de vânzare a HVS din portofoliul BNM. Volumul ofertei a constituit 25.0 mil. lei, fiind în scădere cu 5.0 mil. lei (16.7 la sută) față de luna aprilie. Cererea băncilor comerciale la HVS s-a redus cu 6.4 mil. lei (19.0 la sută), înregistrând un volum de 27.2 mil. lei. O reducere cu 16.5 mil. lei a consemnat volumul vânzărilor, însumând în perioada analizată 10.0 mil. lei (graficul nr. 2). Rata medie ponderată lunară a dobânzii REPO a crescut cu 1.57 puncte procentuale și a constituit 13.63 la sută. Scadența medie ponderată a tranzacțiilor REPO a fost de 21 zile.

Graficul nr. 2. Dinamica indicatorilor pieței deschise



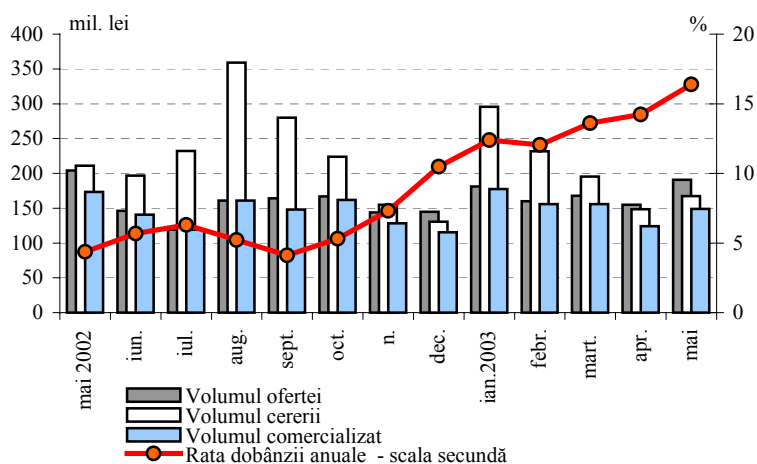
Facilitatea de lombard

În luna mai a fost acordată o singură facilitate de lombard în valoare de 10.51 mil. lei pe termen de 2 zile cu rata dobânzii de 13.5 la sută.

Piețele financiare

Pe parcursul lunii mai pe **piața primară a titlurilor de stat** au fost lansate 25 emisiuni de HVS, reprezentând bonuri de trezorerie cu scadențele de 91, 182, 273 și 364 zile și bonuri de acoperire a decalajului de casă cu scadența de 56 zile. Volumul total al ofertei a fost de 191.0 mil. lei, fiind cu 36.0 mil. lei, sau cu 23.2 la sută superior celui din luna precedentă. Volumul solicitat de băncile comerciale a crescut cu 19.0 mil. lei (12.8 la sută), însumând 167.3 mil. lei. La licitații au fost plasate HVS în volum de 148.9 mil. lei, cu 24.9 mil. lei (20.1 la sută) peste nivelul lunii aprilie (graficul nr.3), din care 140.9 mil. lei (94.6 la

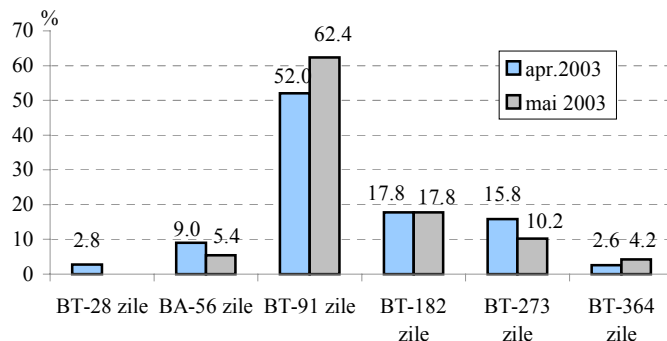
Graficul nr. 3. Totalurile licitațiilor de comercializare a HVS pe piața primară



sută) au fost procurate de băncile comerciale. Procurările de HVS din contul investitorilor au însumat 8.0 mil. lei, fiind în creștere cu 0.8 mil. lei față de luna precedentă.

În luna mai în structura HVS comercializate pe piața primară au avut loc o serie de modificări. De menționat retragerea de pe piață a titlurilor de 28 zile. Totodată, au crescut cu 10.4 și 1.6 puncte procentuale, respectiv, ponderile titlurilor cu scadențele de 91 și 364 zile. În același timp, s-au micșorat, corespunzător, cu 3.6 și 5.6 puncte procentuale ponderile titlurilor de 56 și 273 zile (graficul nr.4). Ca urmare a acestor modificări, scadența medie în luna mai s-a redus cu 3 zile până la nivelul de 132 zile.

Graficul nr. 4. Structura HVS comercializate pe piața primară



În mai **rata medie nominală a dobânzii** la titlurile de stat plasate pe piața primară și-a continuat trendul ascendent din lunile precedente, majorându-se cu 2.14 puncte procentuale până la nivelul de 16.38 la sută anual. În creștere au fost ratele dobânzilor la toate titlurile, însă cea mai mare creștere (2.29 puncte procentuale) a fost marcată de rata dobânzii la bonurile de trezorerie de 91 zile (tabelul nr.2).

Tabelul nr. 2. Rata nominală medie ponderată a dobânzii la HVS în diviziune pe scadențe

	BT 28 zile	BA 56 zile	BT 91 zile	BT 182 zile	BT 273 zile	BT 364 zile
Aprilie 2003	11.03	11.26	14.20	14.94	15.76	16.11
Mai 2003		13.24	16.49	17.13	17.31	17.42

Răscumpărările HVS cu scadența în luna mai au înregistrat 177.6 mil. lei la valoarea nominală. La finele lunii volumul titlurilor de stat aflate în circulație (plasate la licitațiile pe piața primară) a însumat 672.0 mil. lei la prețul de vânzare-cumpărare, fiind cu 4.6 mil. lei în scădere față de nivelul înregistrat la 31 decembrie 2002.

La data de 31 mai 2003 în **Sistemul de înscrieri în conturi (SIC)** au fost înregistrate HVS în volum total de 2928.5 mil. lei la valoarea nominală, inclusiv HVS emise prin intermediul licitațiilor pe piața primară în volum de 716.1 mil. lei.

Pe ansamblul lunii, operațiunile pe **piața secundară a titlurilor de stat** au consemnat tendințe pozitive. Volumul total al tranzacțiilor s-a majorat de 2.5 ori, constituind 27.4 mil. lei. Pe un trend ascendent s-au plasat de asemenea și tranzacțiile REPO interbancare, al căror volum a crescut cu 21.0 mil. lei (51.0 la sută), atingând nivelul de 62.2 mil. lei.

În perioada analizată cele mai solicitate au fost titlurile cu scadențele de până la 28 zile, a căror pondere în volumul total al HVS tranzacționate pe piața secundară a constituit 74.3 la sută. Rata nominală medie ponderată a profitului pe piața secundară a crescut cu 1.56 puncte procentuale până la nivelul de 14.05 la sută. În

perioada de analiză scadența medie a constituit 35 zile față de 27 zile în luna aprilie 2003.

Piața creditelor și a depozitelor

În luna mai ***soldul creditelor în economie**** s-a majorat cu 44.0 mil. lei (0.9 la sută), constituind 4813.3 mil. lei la 30 mai 2003. Această evoluție s-a datorat creșterii soldului creditelor în moneda națională cu 60.1 mil. lei (2.1 la sută), atunci când soldul creditelor în valută străină (exprimate în MDL) s-a micșorat cu 16.1 mil. lei, sau cu 0.8 la sută.

Tabelul nr. 3. Dinamica creditelor acordate de băncile comerciale (mil. lei)

Perioada	Sold la sfârșitul perioadei			Credite acordate				
	total	în MDL	în valută străină	total	în MDL		în valută străină	
		volumul	volumul		volumul	dobânda, %	volumul	dobânda, %
Decembrie 2002	4165.7	2422.2	1743.5	597.4	414.1	19.29	183.3	11.90
Ianuarie 2003	4166.6	2395.1	1771.5	312.6	199.8	21.23	112.8	12.09
Februarie	4393.3	2610.5	1782.8	626.9	473.2	18.33	153.7	11.65
Martie	4675.2	2791.6	1883.6	657.9	417.6	19.50	240.3	11.00
Aprilie	4769.3	2848.2	1921.1	681.6	446.6	19.09	235.0	11.39
Mai	4813.3	2908.3	1905.0	527.9	322.7	19.02	205.2	10.72

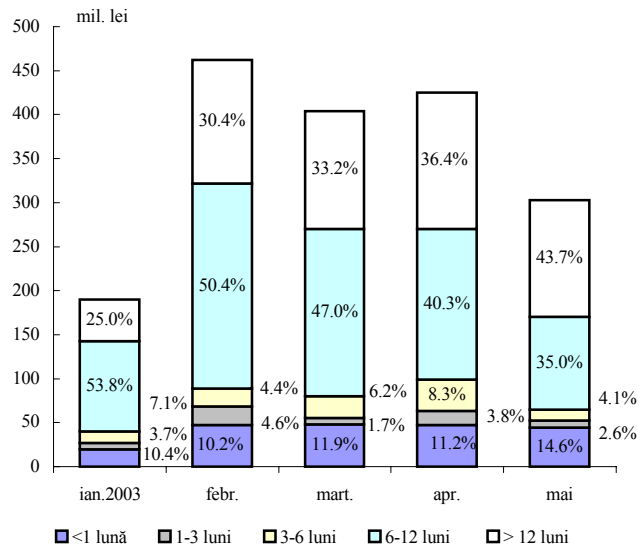
Creșterea ***soldului creditelor acordate în MDL*** s-a datorat majorării soldului creditelor acordate întreprinderilor private și întreprinderilor de stat cu 25.8 mil. lei (1.2 la sută) și 12.9 mil. lei (3.3 la sută), respectiv, precum și celui al creditelor acordate persoanelor fizice cu 21.4 mil. lei (6.1 la sută).

Micșorarea ***soldului creditelor în valută străină*** a fost rezultatul reducerii soldului creditelor acordate întreprinderilor private cu 22.5 mil. lei (1.2 la sută), în timp ce soldul creditelor acordate întreprinderilor de stat a crescut cu 6.4 mil. lei (20.0 la sută). Soldul creditelor acordate în valută străină reprezintă echivalentul a 134.6 mil. USD, fiind în creștere cu 1.2 mil. USD, sau cu 0.9 la sută față de luna aprilie 2003.

Volumul creditelor acordate în MDL în mai curent a scăzut cu 123.9 mil. lei (27.7 la sută) față de luna anterioară, constituind 322.7 mil. lei. Această micșorare a avut la bază scăderea volumului creditelor acordate persoanelor juridice cu 122.1 mil. lei (28.8 la sută), precum și al celor acordate persoanelor fizice cu 1.8 mil. lei (8.2 la sută).

* conform metodologiei FMI din total credite în economie (inclusiv dobânda calculată la credite) sunt excluse creditele interbancare și creditele guvernului

Graficul nr. 5. Structura creditelor în MDL acordate de băncile comerciale persoanelor juridice



(graficul nr.5).

În luna mai *rata medie a dobânzii la creditele* în moneda națională acordate persoanelor juridice a scăzut cu 0.09 puncte procentuale, constituind 18.75 la sută și cea a creditelor acordate persoanelor fizice - cu 0.66 puncte procentuale, constituind 23.13 la sută.

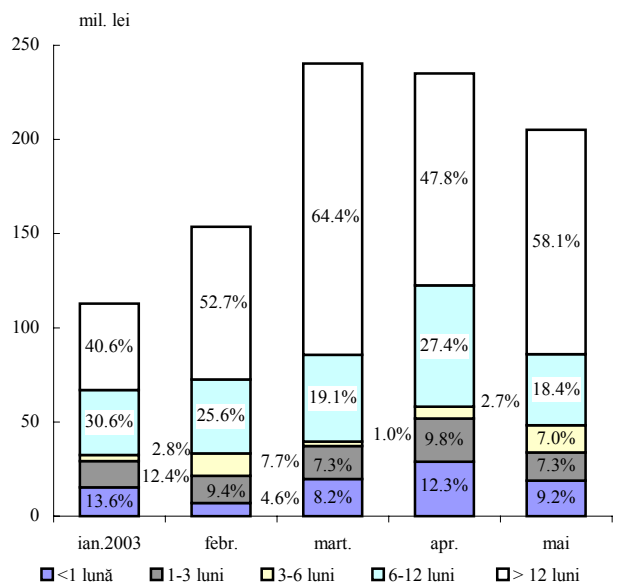
Volumul creditelor acordate în valută străină persoanelor juridice a constituit 205.2 mil. lei (14.4 mil. USD, fiind cu 1.6 mil. USD inferior celui din luna aprilie 2003).

În structura creditelor acordate în valută străină cota-parte maximală (58.1 la sută) au continuat să o dețină creditele pe termen de peste 12 luni (cu rata medie de 10.54 la sută), a căror pondere a crescut substanțial (cu 10.3 puncte procentuale). În același timp, o scădere semnificativă (cu 9.0 puncte procentuale) a înregistrat ponderea creditelor pe termen de la 6 până la 12 luni (graficul nr.6).

Rata medie a dobânzii la creditele acordate în valută străină a scăzut cu 0.67 puncte procentuale, constituind 10.72 la sută.

Cota-parte a creditelor acordate persoanelor juridice s-a micșorat față de perioada precedentă cu 1.3 puncte procentuale și a constituit 93.8 la sută din volumul total al creditelor acordate în moneda națională. Cele mai solicitate au fost creditele pe termen de peste 12 luni, fiind acordate cu o rată medie de 17.88 la sută în volum de 132.1 mil. lei. Ponderea acestora s-a majorat cu 7.3 puncte procentuale până la nivelul de 43.7 la sută. Concomitent, a crescut cu 3.4 puncte procentuale ponderea creditelor pe termen de până la 1 lună, constituind 14.6 la sută

Graficul nr. 6. Structura creditelor în valută străină acordate de băncile comerciale persoanelor juridice



În perioada de analiză **soldul depozitelor*** în sistemul bancar s-a majorat cu 46.8 mil. lei (1.0 la sută) față de luna aprilie și a constituit 4768.6 mil. lei. Creșterea acestuia a fost generată de sporirea soldului depozitelor atrase în valută străină cu 42.0 mil. lei (1.8 la sută), precum și a celui al depozitelor în moneda națională cu 4.8 mil. lei (0.2 la sută). Ponderea depozitelor la vedere în structura soldului total al depozitelor a fost de 39.8 la sută, suma acestora micșorându-se cu 12.1 mil. lei față de luna precedentă. Totodată, soldul depozitelor la termen s-a majorat cu 58.9 mil. lei, constituind 2868.4 mil. lei.

Tabelul nr. 4. **Dinamica depozitelor la termen în băncile comerciale (mil. lei)**

Perioada	Sold la sfârșitul perioadei			Depozite la termen				
	total	în MDL	în valută străină	total	în MDL		în valută străină	
		volumul	volumul		volumul	dobânda, %	volumul	dobânda, %
Decembrie 2002	2478.7	1172.1	1306.6	347.3	143.5	12.64	203.8	3.35
Ianuarie 2003	2603.3	1213.4	1389.9	317.7	131.5	12.57	186.2	3.34
Februarie	2675.1	1215.3	1459.8	306.7	133.6	12.21	173.1	3.02
Martie	2756.0	1211.9	1544.1	324.5	117.7	12.15	206.8	2.73
Aprilie	2809.5	1222.8	1586.7	336.5	137.7	11.63	198.8	3.25
Mai	2868.4	1249.3	1619.1	378.7	117.0	11.89	261.7	2.68

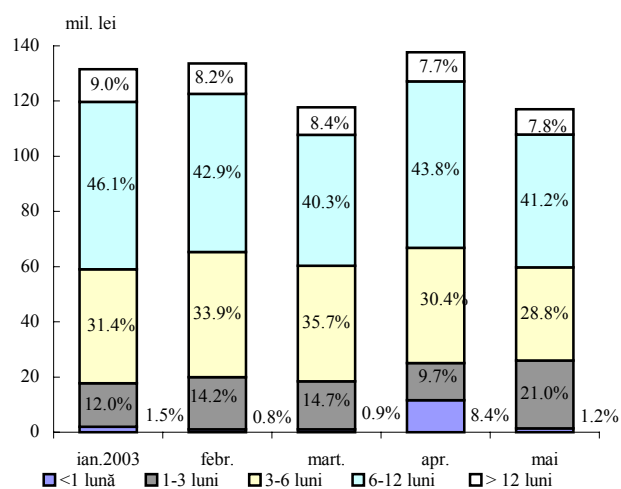
Soldul depozitelor la termen în MDL a constituit 1249.3 mil. lei, majorându-se cu 26.5 mil. lei din contul creșterii atât a soldului depozitelor persoanelor fizice cu 22.2 mil. lei (2.2 la sută), cât și a celui al depozitelor persoanelor juridice cu 4.3 mil. lei (2.0 la sută).

Volumul depozitelor la termen în MDL atrase în luna mai a constituit 117.0 mil. lei (cu 15.0 la sută mai puțin față de luna aprilie 2003).

În perioada gestionară s-a consemnat creșterea esențială (cu 11.3 puncte procentuale) a ponderii depozitelor pe termen de la 1 până la 3 luni. În același timp, s-a micșorat cu 7.2 puncte procentuale cota depunerilor pe termen de până la 1 lună, alcătuind 1.2 la sută din volumul total al depozitelor atrase în moneda națională (graficul nr. 7).

În luna mai **rata medie la depozitele**

Graficul nr. 7. **Structura depozitelor la termen în MDL atrase de băncile comerciale**



* conform metodologiei FMI din total depozite în sistemul bancar sunt excluse mijloacele băncilor comerciale și ale altor instituții financiare; conturile bugetului de stat; mijloacele extrabugetare; depozitele persoanelor fizice și juridice nerezidente

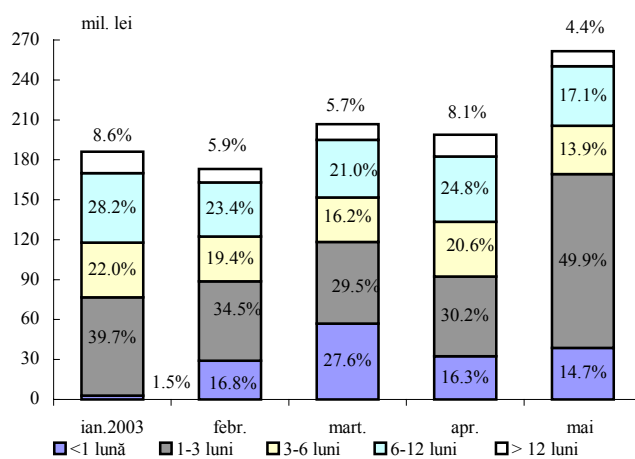
la termen în MDL s-a majorat cu 0.26 puncte procentuale față de nivelul lunii precedente, constituind 11.89 la sută (8.63 la sută pentru persoane juridice și 12.65 la sută pentru persoane fizice față de 9.20 la sută și 12.83 la sută, corespunzător, în luna aprilie 2003).

Soldul depozitelor la termen în valută străină s-a majorat cu 32.4 mil. lei (2.0 la sută), alcătuind 1619.1 mil. lei. Această creștere a fost generată, în special, de sporirea soldului depunerilor persoanelor fizice cu 26.1 mil. lei (1.9 la sută). Totodată, soldul depozitelor persoanelor juridice s-a majorat doar cu 6.3 mil. lei (2.6 la sută).

În perioada gestionară **volumul depozitelor la termen atrase în valută străină** s-a majorat cu 62.9 mil. lei (31.6 la sută), constituind 261.7 mil. lei, din contul creșterii depunerilor persoanelor juridice cu 66.3 mil. lei (de 2.6 ori), în timp ce volumul depozitelor persoanelor fizice s-a micșorat cu 3.4 mil. lei (2.2 la sută).

Ca și în perioada precedentă, ponderea cea mai mare (49.9 la sută) a revenit depozitelor pe termen de la 1 până la 3 luni, al căror nivel în volumul total al depozitelor în valută străină s-a majorat cu 19.7 puncte procentuale (graficul nr.8). Aceste depozite au fost atrase cu o dobândă medie de 2.21 la sută. Concomitent, s-a înregistrat reducerea ponderii celorlalte categorii de depozite.

Graficul nr. 8. Structura depozitelor la termen în valută străină atrase de băncile comerciale



În perioada de referință **rata dobânzii medii la depozitele în valută străină** s-a micșorat cu 0.57 puncte procentuale, constituind 2.68 la sută (pentru persoanele juridice aceasta a scăzut cu 0.15 puncte procentuale și a alcătuie 1.86 la sută, iar pentru persoanele fizice - cu 0.31 puncte procentuale, alcătuind 3.26 la sută).

Masa monetară

Masa monetară (M3) pe parcursul lunii mai 2003 a crescut cu 99.2 mil. lei, sau cu 1.4 la sută, iar agregatul monetar M2 (masa monetară în lei) cu 57.2 mil. lei, sau cu 1.2 la sută.

Majorarea indicatorului (M3) a fost determinată de sporirea volumului numerarului în circulație cu 50.6 mil. lei (2.2 la sută), precum și a soldului depozitelor totale cu 46.7 mil. lei (1.0 la sută). Creșterea depozitelor totale a fost generată atât de creșterea depozitelor în moneda națională (0.2 la sută), cât și a celor în valută străină (1.8 la sută). Exprimat în USD, ultimele s-au majorat cu 5.8 mil. USD. Ponderea depozitelor în valută străină în volumul total al masei monetare a crescut de la 33.9 la sută în luna aprilie până la 34.1 la sută în luna mai.

Schimbările în structura masei monetare sunt reflectate în tabelul nr.5.

Tabelul nr.5. Evoluția structurii masei monetare la sfârșitul perioadei

Componentele masei monetare	Dec.2002	Pond. %	Apr. 2003	Creșt. %	Pond. %	Mai 2003	Creșt. %	Pond. %
MASA MONETARĂ	6511.5	100	7005.4	1.7	100	7104.6	1.4	100
BANI ÎN CIRCULAȚIE	2288.5	35.2	2281.3	4.0	32.6	2331.9	2.2	32.8
DEPOZITE LA VEDERE	1056.9	16.2	1121.8	6.8	16.0	1100.0	-1.9	15.5
- ale persoanelor juridice	869.6	13.3	941.4	8.0	13.4	915.7	-2.7	12.9
- ale persoanelor fizice	187.3	2.9	180.4	0.9	2.6	184.3	2.2	2.6
DEPOZITE LA TERMEN (inclusiv pe termen lung)	1172.1	18.0	1222.8	0.9	17.5	1249.3	2.2	17.6
- ale persoanelor juridice	249.5	3.8	219.2	-1.8	3.1	223.5	2.0	3.2
- ale persoanelor fizice	922.6	14.2	1003.6	1.5	14.4	1025.8	2.2	14.4
DEPOZITE ÎN VALUTĂ STRĂINĂ	1993.6	30.6	2377.3	-2.0	33.9	2419.3	1.8	34.1
- ale persoanelor juridice	716.6	11.0	776.5	-14.0	11.1	782.7	0.8	11.0
- ale persoanelor fizice	1277.0	19.6	1600.8	5.1	22.8	1636.6	2.2	23.1
INSTRUMENTELE PIEȚEI MONETARE	0.3		2.2			4.1		

Actiunile externe nete (convertibile) ale sistemului bancar s-au majorat cu 10.5 mil. USD, totalizând 151.8 mil. USD. În structura acestora volumul activelor externe nete ale BNM s-au majorat cu 9.3 mil. USD, iar cel al activelor externe nete ale băncilor comerciale - cu 1.2 mil. USD.

Actiunile interne nete ale sistemului bancar s-au micșorat cu 29.0 mil. lei (0.6 la sută).

În luna mai cererile de plăți față de Guvern ale sistemului bancar s-au redus cu 29.9 mil. lei, inclusiv cererile față de Guvern ale BNM s-au majorat cu 16.2 mil. lei. Majorarea cererilor față de Guvern ale BNM a fost determinată de depășirea cheltuielilor Guvernului asupra încasărilor cu 13.9 mil. lei, utilizarea mijloacelor din conturile extrabugetare în volum de 2.9 mil. lei și a mijloacelor bugetului asigurărilor sociale de stat în sumă de 0.2 mil. lei. Totodată, depozitul valutar al Guvernului s-a majorat 0.8 mil. lei ca urmare a procurării valutei străine și utilizării parțiale a acesteia pentru onorarea datoriei externe de stat.

Pe parcursul perioadei de referință au fost reperfectate creditele acordate anterior Ministerului Finanțelor de către BNM în sumă de 657.6 mil. lei.

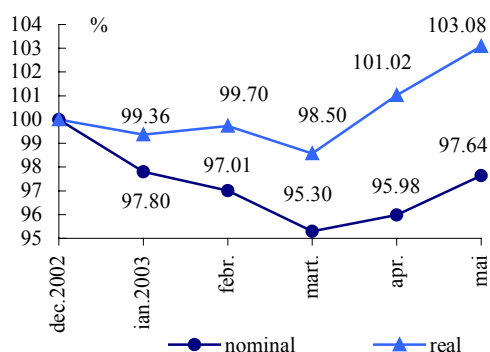
În luna mai cererile de plăți ale BNM față de băncile comerciale s-au redus cu 1.1 mil. lei, ca urmare a vânzărilor nete de HVS prin operațiuni REPO în sumă de 1.5 mil. lei (vânzări – 10.0 mil. lei, răscumpărări – 8.5 mil. lei), rambursării de credite acordate pentru CCL în sumă de 0.3 mil. lei și calculării dobânzii la creditele pentru CCL în volum de 0.7 mil. lei.

Piața valutară

În luna mai **cursul oficial de schimb** al leului moldovenesc față de dolarul SUA s-a apreciat de la 14.4015 MDL pentru 1 USD la începutul lunii până la 14.1565 MDL pentru 1 USD la finele lunii.

De la începutul anului 2003 leul moldovenesc a marcat o depreciere de 2.36 la sută

Graficul nr. 9. Evoluția lunară a cursului de schimb nominal și real (dec.2002 =100)*



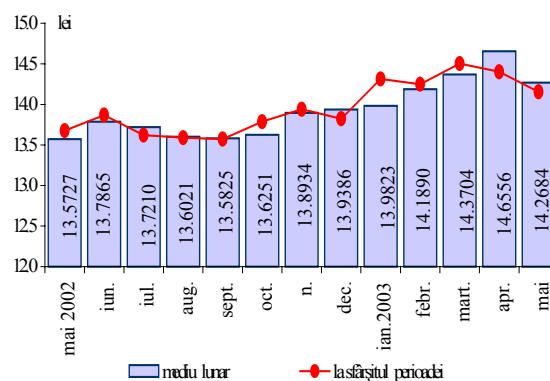
în termeni nominali și o apreciere de 3.08 la sută în termeni reali (graficul nr.9)*. Cursul oficial de schimb mediu lunar al leului moldovenesc față de dolarul SUA în luna gestionară comparativ cu luna precedentă s-a apreciat de la 14.6556 lei până la 14.2684 lei pentru 1 USD (graficul nr.10).

Volumul total de dolari SUA tranzacționați în luna de referință pe piața interbancară de către bănci a constituit

69.4 mil. USD, majorându-se față de luna aprilie cu 24.3 mil. USD. În luna mai rulajul Băncii Naționale a Moldovei pe piața interbancară a constituit 12.2 mil. USD (inclusiv 2.1 mil. USD tranzacții de tip swap).

Cursul oficial mediu lunar al leului moldovenesc față de rubla rusească s-a apreciat de la 0.4696 lei în luna aprilie până la 0.4612 lei pentru 1 rublă rusească în luna mai. La începutul lunii cursul oficial al leului moldovenesc față de rubla rusească constituia 0.4631 lei, iar la sfârșitul lunii – 0.4605 lei pentru 1 rublă rusească.

Graficul nr. 10. Cursul de schimb MDL/USD



Casele de schimb valutar și punctele de schimb valutar ale băncilor comerciale în luna mai curent au cumpărat: 39.9 mil. USD; 12.1 mil. euro; 26.7 mil. ruble rusești; 3668.3 mil. lei românești; 1.6 mil. hrivne ucrainene și au vândut: 11.9 mil. USD; 4.1 mil. euro; 10.9 mil. ruble rusești; 4427.2 mil. lei românești; 1.6 mil. hrivne ucrainene.

Stocul *datoriei publice directe și garantate de stat* la situația din 31.05.2003 a constituit 997.27 mil. USD (inclusiv creditele acordate de FMI, tabelul nr.6).

Tabelul nr. 6. Datoria externă (mil. USD)

	Sold la 30.04.2003	Mai				Sold la 31.05.2003
		intrări	rambursări	arierate de dobândă	diferența de curs	
Datoria publică	899.46	1.54	3.00	0.00	16.23	914.24
Datoria publică garantată	81.21	0.00	0.07	0.00	1.89	83.03
Total datorie externă	980.67	1.54	3.06	0.00	18.12	997.27

* cotare indirectă (USD/MDL)

Stocul datoriei externe s-a majorat în mărime nominală cu 16.60 mil. USD. La modificarea stocului datoriei externe au contribuit rambursările efectuate în luna gestionară în volum de 3.06 mil. USD și diferența de curs în mărime de 18.12 mil. USD cauzată de deprecierea cursului de schimb al dolarului SUA față de alte valute.

În luna mai s-au acumulat arierate noi în volum de 1.50 mil. USD.

La data de 31.05.2003 stocul total al arieratelor (inclusiv acumulate în anii precedenți) a însumat 47.31 mil. USD.

Stocul datoriei private negarantate de stat (inclusiv arieratele de dobândă) a constituit 379.91 mil. USD la 31 mai 2003 (sursa: DMFAS 5.2.).