

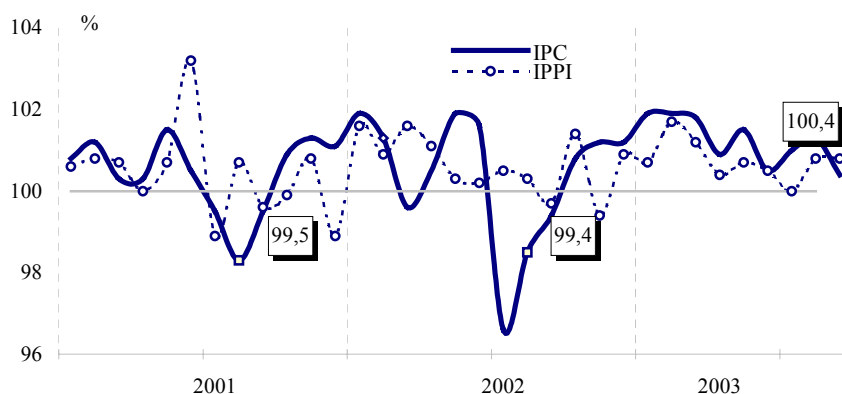
Sinteza monetară nr. 8* 2003

August

Nivelul inflației

Rata inflației în luna august 2003 a constituit 0.4 la sută (graficul nr. 1). Prețurile la produsele alimentare s-au majorat cu 0.1 la sută, la mărfurile nealimentare – cu 0.6 la sută, la serviciile prestate populației – cu 0.9 la sută.

Graficul nr. 1. Evoluția lunară a indicelui prețurilor de consum (IPC) și a prețurilor producătorilor industriali (IPPI)



În comparație cu luna precedentă **la produsele alimentare** creșteri mai mari de prețuri au fost înregistrate la carne și preparate din carne – cu 5.0 la sută, la crupe de hrișcă – cu 3.0 la sută, făină de grâu – cu 2.3 la sută. În același timp au avut loc reduceri de prețuri: la legume proaspete – cu 10.4 la sută, la fructe proaspete – cu 7.3 la sută, la ouă – cu 7.3 la sută, la cartofi – cu 5.3 la sută.

La majoritatea mărfurilor nealimentare și serviciilor prestate populației prețurile și tarifele au rămas, aproximativ, la nivelul lunii anterioare, cu excepția majorării considerabile a prețurilor la gazul natural ambalat în butelii – cu 25.0 la sută, la serviciile medicale – cu 2.0 la sută.

De la începutul anului 2003 **creșterea prețurilor** s-a situat la un nivel de 9.6 la sută, inclusiv la produsele alimentare – 11.7 la sută, la mărfurile nealimentare – 6.4 la sută și la servicii – 9.7 la sută.

În luna august 2003 **inflația cumulativă** pentru 12 luni a constituit 15.2 la sută.

Contribuția elementelor de formare a indicelui prețurilor de consum este prezentată în tabelul nr. 1.

Tabelul nr. 1. Contribuția componentelor, %

	<i>Iulie 2003</i>		<i>August 2003</i>	
	contribuția	contribuția / IPC	contribuția	contribuția / IPC
IPC	1.30	100.0%	0.40	100.0%
Produse alimentare	0.28	21.5	0.00	0.0
Mărfuri nealimentare	0.23	17.7	0.18	45.0
Servicii cu plată	0.79	60.8	0.22	55.0

Sursa: DSS și BNM

Prețurile la producția industrială în luna august s-au majorat cu 0.7 la sută față de luna precedentă (graficul nr. 1). De la începutul anului curent prețurile producției industriale s-au majorat cu 6.4 la sută.

Instrumentele politicii monetare

Ratele dobânzilor

În baza dinamicii indicelui prețurilor de consum, indicatorilor monetari și macroeconomici, ratele dobânzilor la instrumentele monetare ale BNM au fost menținute la nivelul stabilit de Consiliul de administrație al BNM la 23.07.2003:

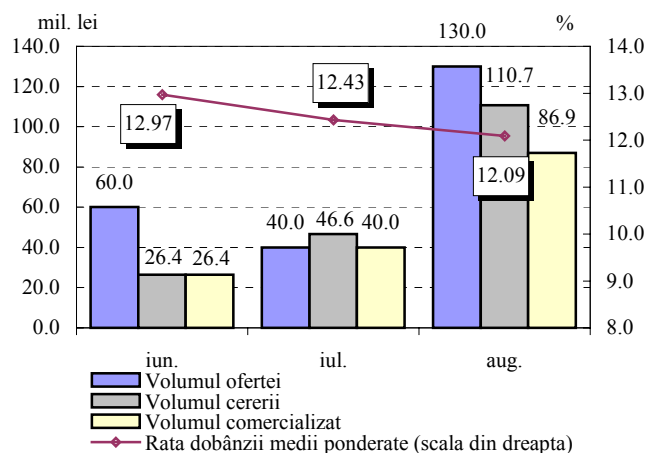
- ✓ **rata de bază**, aplicată la operațiunile REPO de cumpărare a hârtiilor de valoare de stat (HVS) pe termen de două luni, efectuate în cadrul operațiunilor pe piață deschisă ale BNM – 11.0 la sută anual;
- ✓ rata dobânzii la facilitatea de lombard – 14.0 la sută anual;
- ✓ rata dobânzii la creditele “overnight” – 16.5 la sută anual;
- ✓ rata dobânzii la depozitele acceptate de BNM de la băncile comerciale – 3.0 la sută anual;

Rata de bază la creditele acordate pe termen lung (peste 5 ani) a fost menținută la nivelul de 11.0 la sută anual.

Operațiunile pe piața deschisă

În luna august au fost desfășurate 5 licitații REPO de vânzare a HVS din portofoliul BNM. Volumul ofertei a constituit 130.0 mil. lei, nivel superior cu 90.0 mil. lei celui din luna precedentă. Cererea de HVS din

Graficul nr. 2. Dinamica indicatorilor pieței deschise

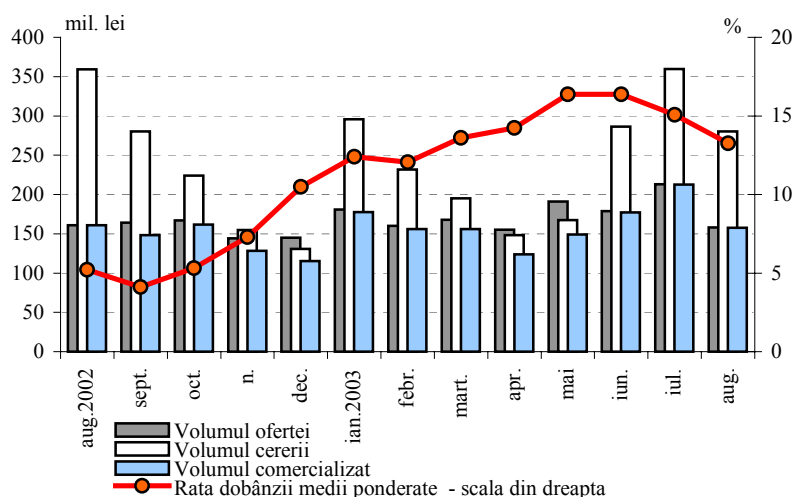


partea băncilor comerciale s-a majorat cu 64.1 mil. lei sau de 2.4 ori, înregistrând un volum de 110.7 mil. lei. Volumul vânzărilor a însumat 86.9 mil. lei, sporind cu 46.9 mil. lei, sau de 2.2 ori (graficul nr. 2). Rata medie ponderată lunară a dobânzii la tranzacțiile REPO s-a redus cu 0.34 puncte procentuale și a constituit 12.09 la sută. Scadența medie ponderată a tranzacțiilor REPO a fost de 25 zile față de 24 zile în luna iulie.

Pietele financiare

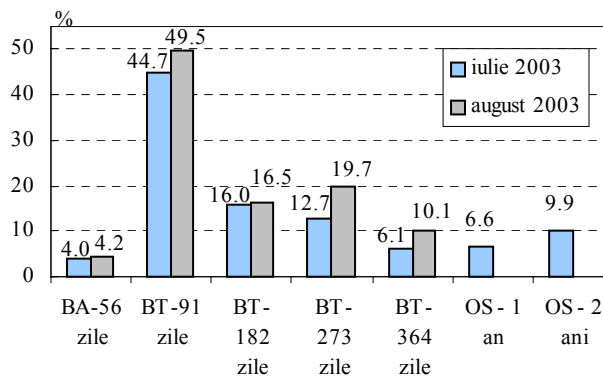
Pe parcursul lunii august pe piața primară a titlurilor de stat au fost lansate 20 emisiuni de HVS, reprezentând bonuri de trezorerie cu scadențele de 91, 182, 273 și 364 zile și bonuri de acoperire a decalajului de casă cu scadența de 56 zile. Volumul total al ofertei a constituit 158.0 mil. lei, fiind cu 55.0 mil. lei (25.8 la sută) inferior nivelului din luna iulie. Volumul solicitat de băncile comerciale s-a redus cu 79.5 mil. lei (22.1 la sută), însumând 280.3 mil. lei. În urma licitațiilor a fost plasată toată oferta HVS în volum de 157.7 mil. lei, cu 54.8 mil. lei (25.8 la sută) mai puțin față de luna precedentă (graficul nr. 3). Din volumul total al HVS comercializate 130.3 mil. lei (82.6 la sută) au fost procurate de băncile comerciale. Procurările de HVS din contul investitorilor au însumat 27.4 mil. lei, fiind în scădere cu 25.2 mil. lei față de luna trecută.

Graficul nr. 3. Totalurile licitațiilor de comercializare a HVS pe piața primară



În structura pe scadențe a HVS comercializate pe piața primară în luna august, nucleul a fost format de bonurile de trezorerie pe termen de 91 zile (cu o pondere de 49.5 la sută, în creștere cu 4.8 puncte procentuale față de perioada precedentă). De menționat, că ponderea sumară a titlurilor cu scadențele de 273 și 364 zile s-a majorat cu 11.0 puncte procentuale, constituind 29.8 la sută din volumul total de HVS comercializate (graficul nr. 4). Ca urmare a modificării structurii emisiei, scadența medie în luna august s-a redus cu 62 zile până la nivelul de 164 zile.

Graficul nr. 4. Structura HVS comercializate pe piața primară



În luna august a continuat trendul descendent al *ratei medii nominale a dobânzii* la titlurile de stat plasate pe

piața primară. Astfel, rata dobânzii s-a diminuat cu 1.86 puncte procentuale până la nivelul de 13.22 la sută anual. În structura scadențelor ratele dobânzilor la toate titlurile au semnalat reduceri, cea mai mare (2.31 puncte procentuale) fiind consemnată la HVS pe termen de 182 zile (tabelul nr. 2).

Tabelul nr. 2. Rata nominală medie ponderată a dobânzii la HVS în profilul scadențelor

	BA 56 zile	BT 91 zile	BT 182 zile	BT 273 zile	BT 364 zile	OS 365 zile	OS 731 zile
Iulie 2003	12.11	14.76	15.56	16.10	16.34	17.66	18.11
August 2003	11.36	12.57	13.25	14.57	14.84	-	-

Răscumpărările HVS cu scadența în luna august au înregistrat 149.8 mil. lei la valoarea nominală. La finele lunii volumul titlurilor de stat în circulație (plasate la licitațiile pe piața primară) a însumat 763.7 mil. lei la prețul de vânzare-cumpărare, fiind cu 87.1 mil. lei în creștere față de nivelul înregistrat la 31 decembrie 2002.

La data de 31 august 2003 în *Sistemul de înscrieri în conturi (SIC)* au fost înregistrate HVS în volum total de 3021.3 mil. lei la valoarea nominală, inclusiv HVS emise prin intermediul licitațiilor pe piața primară în volum de 821.7 mil. lei.

Volumul total al operațiunilor pe *pieța secundară a titlurilor de stat* în luna august a înregistrat o reducere considerabilă, cu 32.8 mil. lei sau de 5.6 ori, până la nivelul de 7.2 mil. lei. O evoluție similară au consemnat și tranzacțiile REPO interbancare, volumul cărora s-a comprimat cu 31.5 mil. lei comparativ cu luna iulie, constituind 2.6 mil. lei.

În luna august rata nominală medie ponderată a dobânzii la HVS comercializate pe piața secundară a constituit 12.16 la sută față de 13.67 la sută în luna precedentă. Cele mai solicitate pe piața secundară continue să fie titlurile cu scadențele de la 91 până la 182 zile, a căror pondere în volumul total al HVS tranzacționate s-a cifrat la 57.3 la sută. Scadența medie a constituit 116 zile față de 133 zile în luna iulie.

Piața creditelor și depozitelor

*Soldul creditelor în economie** s-a majorat cu 166.7 mil. lei (3.3 la sută) pe parcursul lunii, constituind 5147.1 mil. lei la 29 august 2003. Această evoluție s-a datorat creșterii soldului creditelor în valută străină (exprimate în MDL) cu 129.1 mil. lei (6.5 la sută), precum și a creditelor în moneda națională cu 37.6 mil. lei (1.3 la sută).

Creșterea *soldului creditelor acordate în MDL* s-a datorat majorării soldului creditelor acordate întreprinderilor private și întreprinderilor de stat cu 41.3 mil. lei (1.8 la sută) și 10.2 mil. lei (3.2 la sută) respectiv, cel al creditelor acordate persoanelor fizice s-a redus cu 13.9 mil. lei (3.3 la sută).

Majorarea *soldului creditelor în valută străină* s-a produs în urma creșterii soldului creditelor acordate întreprinderilor private cu 122.6 mil. lei (6.3 la sută), în timp ce soldul creditelor acordate întreprinderilor de stat s-a majorat doar cu 6.5 mil. lei (20.2

* conform metodologiei FMI, din total credite în economie (inclusiv dobânda calculată la credite) sunt excluse creditele interbancare și creditele acordate guvernului

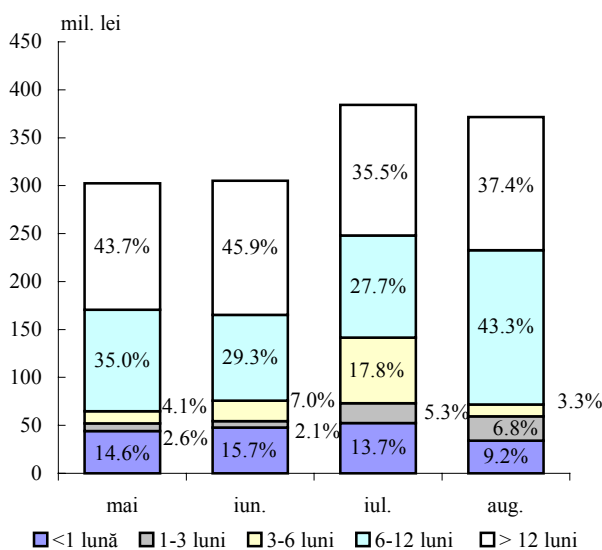
Tabelul nr. 3. Dinamica creditelor acordate de băncile comerciale (mil. lei)

Perioada	Sold la sfârșitul perioadei			Credite acordate				
	total	în MDL	în valută străină	total	în MDL		în valută străină	
					volumul	dobânda, %	volumul	dobânda, %
Decembrie 2002	4165.7	2422.2	1743.5	597.4	414.1	19.29	183.3	11.90
Ianuarie 2003	4166.6	2395.1	1771.5	312.6	199.8	21.23	112.8	12.09
Februarie	4393.3	2610.5	1782.8	626.9	473.2	18.33	153.7	11.65
Martie	4675.2	2791.6	1883.6	657.9	417.6	19.50	240.3	11.00
Aprilie	4769.3	2848.2	1921.1	681.6	446.6	19.09	235.0	11.39
Mai	4813.3	2908.3	1905.0	527.9	322.7	19.02	205.2	10.72
Iunie	4878.9	2933.6	1945.3	589.1	324.8	19.57	264.3	10.81
Iulie	4980.4	2990.2	1990.2	712.6	409.6	19.08	303.0	10.87
August	5147.1	3027.8	2119.3	716.9	393.9	19.29	323.0	10.55

la sută). Soldul creditelor acordate în valută străină reprezintă echivalentul a 151.9 mil. USD, fiind în creștere cu 10.4 mil. USD (7.3 la sută) față de luna iulie 2003.

Volumul creditelor acordate în MDL în august curent a scăzut cu 15.7 mil. lei (3.8 la sută) față de luna anterioară, constituind 393.9 mil. lei.

Graficul nr. 5. Structura creditelor în MDL acordate de băncile comerciale persoanelor juridice



Cota-parte a creditelor acordate persoanelor juridice a constituit 94.4 la sută din volumul total al creditelor acordate în moneda națională.

Cele mai solicitate de către persoanele juridice au fost creditele pe termen de la 6 până 12 luni, fiind acordate cu o rată medie de 18.67 la sută în volum de 161.1 mil. lei. Ponderea acestora s-a majorat cu 15.6 puncte procentuale, atingând 43.3 la sută. Concomitent, a scăzut cu 14.5 puncte procentuale ponderea creditelor pe termen de la 3 până 6 luni și cu 4.5 puncte procentuale cea a creditelor pe termen de până 1 lună, constituind 3.3 și 9.2 la sută, corespunzător (graficul nr. 5).

În luna august **rata medie a dobânzii la creditele** în moneda națională acordate persoanelor juridice a crescut cu 0.21 puncte procentuale, constituind 19.05 la sută și cea a creditelor acordate persoanelor fizice a crescut cu 0.72 puncte procentuale, constituind 23.36 la sută.

Volumul creditelor în valută străină acordate persoanelor juridice a constituit 317.5 mil. lei (22.7 mil. USD, fiind cu 1.2 mil. USD superior celui din luna iulie 2003).

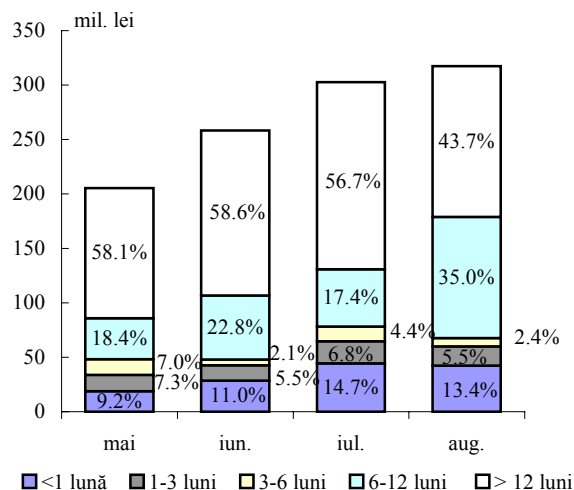
În structura creditelor acordate persoanelor juridice în valută străină cota-parte maximală (43.7 la sută) o dețin în continuare să creditele pe termen de peste 12 luni

(cu rata medie a dobânzii de 10.46 la sută), a căror pondere a scăzut cu 13.0 puncte procentuale. În același timp, o creștere însemnată (cu 17.6 puncte procentuale) a înregistrat ponderea creditelor pe termen de la 6 până 12 luni, constituind 35.0 la sută (graficul nr. 6).

Rata medie a dobânzii la creditele acordate în valută străină a scăzut cu 0.32 puncte procentuale, constituind 10.55 la sută.

În perioada de analiză **soldul depozitelor*** în sistemul bancar s-a majorat cu 136.2 mil. lei (2.7 la sută) față de luna iulie și a constituit 5254.9 mil. lei. Creșterea acestuia a fost generată de sporirea soldului depozitelor atrase în valută străină cu 179.3 mil. lei (7.0 la sută), în timp ce soldul depozitelor în moneda națională s-a micșorat cu 43.1 mil. lei (1.7 la sută). Ponderea depozitelor la vedere în structura soldului total al depozitelor a fost de 41.9 la sută, suma acestora (2202.5 mil. lei) majorându-se cu 107.1 mil. lei față de luna precedentă, inclusiv a celor în valută străină – cu 135.1 mil. lei. Totodată, soldul depozitelor la termen s-a majorat cu 29.1 mil. lei, constituind 3052.4 mil. lei.

Graficul nr. 6. Structura creditelor în valută străină acordate de băncile comerciale persoanelor juridice



Tabelul nr. 4. Dinamica depozitelor la termen în băncile comerciale (mil. lei)

Perioada	Sold la sfârșitul perioadei			Depozite la termen atrase				
	total	în MDL	în valută străină	total	în MDL		în valută străină	
					volumul	dobânda, %	volumul	dobânda, %
Decembrie 2002	2478.7	1172.1	1306.6	347.3	143.5	12.64	203.8	3.35
Ianuarie 2003	2603.3	1213.4	1389.9	317.7	131.5	12.57	186.2	3.34
Februarie	2675.1	1215.3	1459.8	306.7	133.6	12.21	173.1	3.02
Martie	2756.0	1211.9	1544.1	324.5	117.7	12.15	206.8	2.73
Aprilie	2809.5	1222.8	1586.7	336.5	137.7	11.63	198.8	3.25
Mai	2868.4	1249.3	1619.1	378.7	117.0	11.89	261.7	2.68
Iunie	2934.8	1280.1	1654.7	392.1	172.3	12.06	219.8	2.87
Iulie	3023.3	1346.4	1676.9	458.1	162.8	12.18	295.3	2.73
August	3052.4	1331.2	1721.2	439.1	134.0	12.34	305.1	2.71

* conform metodologiei FMI din total depozite în sistemul bancar sunt excluse mijloacele băncilor comerciale și ale altor instituții financiare; conturile bugetului de stat; mijloacele extrabugetare; depozitele persoanelor fizice și juridice nerezidente

Soldul depozitelor la termen în MDL a constituit 1331.2 mil. lei, micșorându-se cu 15.2 mil. lei față de perioada precedentă din contul reducerii soldului depozitelor persoanelor juridice cu 32.9 mil. lei (13.0 la sută), în timp ce soldul depozitelor persoanelor fizice s-a majorat cu 17.7 mil. lei (1.6 la sută).

Volumul depozitelor la termen atrase în MDL în luna august a constituit 134.0 mil. lei (cu 17.7 la sută inferior celui din luna iulie 2003).

În structura depozitelor atrase în MDL ponderea maximală a fost deținută de depozitele pe termen de la 6 până la 12 luni (47.7 la sută), fiind cu 6.6 puncte procentuale superioară nivelului consemnat în luna precedentă (graficul nr. 7).

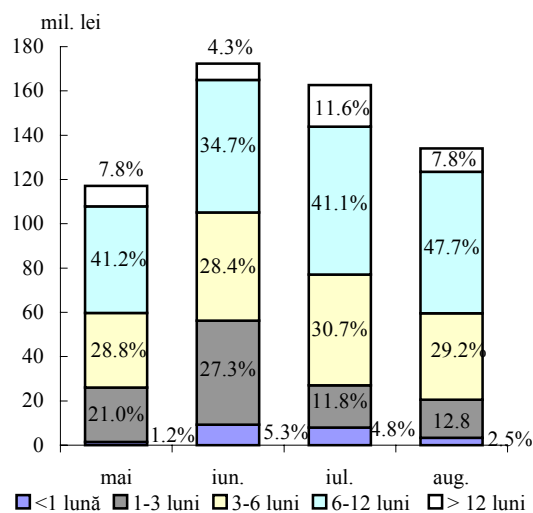
În luna august **rata medie a dobânzii la depozitele la termen în MDL** s-a majorat cu 0.16 puncte procentuale față de nivelul lunii precedente, constituind 12.34 la sută (9.44 la sută pentru persoane juridice și 13.04 la sută pentru persoane fizice față de 9.64 la sută și 13.09 la sută, corespunzător, în luna iulie 2003).

Soldul depozitelor la termen în valută străină s-a majorat cu 44.3 mil. lei (2.6 la sută), alcătuind 1721.2 mil. lei. Această creștere a fost generată de sporirea soldului depunerilor persoanelor juridice cu 26.8 mil. lei (11.6 la sută), precum și al depunerilor persoanelor fizice cu 17.5 mil. lei (1.2 la sută).

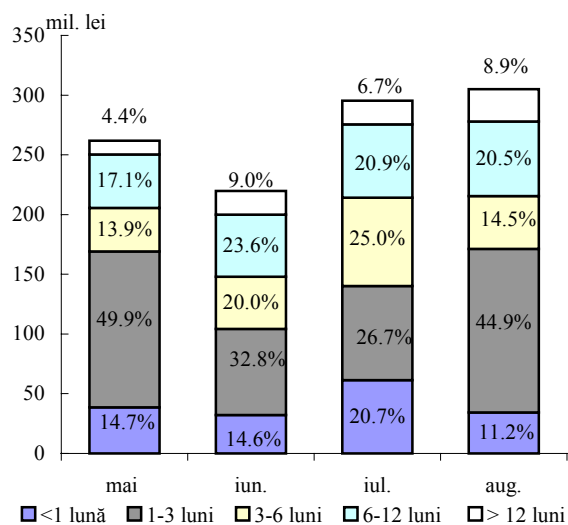
În perioada gestionară **volumul depozitelor la termen atrase în valută străină** s-a majorat cu 9.8 mil. lei (3.3 la sută), constituind 305.1 mil. lei, din contul creșterii depunerilor persoanelor juridice – cu 15.5 mil. lei (16.2 la sută), în timp ce volumul depozitelor persoanelor fizice s-a redus cu 5.7 mil. lei (2.9 la sută).

Ca și în perioada precedentă, ponderea cea mai mare (44.9 la sută) a revenit depozitelor pe termen de la 1 până la 3 luni, al căror nivel în volumul total al depozitelor în valută străină s-a majorat cu 18.2 puncte procentuale. Aceste depozite au fost atrase cu o dobândă medie de 1.96 la sută. Concomitent, s-a înregistrat scăderea ponderii depozitelor pe termen de până la 1 lună (cu 9.5 puncte procentuale) și a depozitelor pe termen de

Graficul nr. 7. Structura depozitelor la termen în MDL atrase de băncile comerciale



Graficul nr. 8. Structura depozitelor la termen atrase de băncile comerciale în valută străină



la 3 până la 6 luni (cu 10.5 puncte procentuale) (graficul nr. 8).

În perioada de referință *rata medie a dobânzii la depozitele în valută străină* s-a micșorat cu 0.02 puncte procentuale, constituind 2.71 la sută (pentru persoanele juridice aceasta a scăzut cu 0.19 puncte procentuale și a alcătuit 1.80 la sută, iar pentru persoanele fizice a crescut cu 0.13 puncte procentuale, alcătuint 3.22 la sută).

Masa monetară

Masa monetară (M3) pe parcursul lunii august 2003 a crescut cu 358.1 mil. lei, sau cu 4.7 la sută, iar agregatul monetar M2 (masa monetară în lei) - cu 178.8 mil. lei, sau cu 3.6 la sută.

Majorarea indicatorului (M3) a fost determinată de sporirea volumului numerarului în circulație cu 222.3 mil. lei (9.1 la sută), precum și a soldului depozitelor totale – cu 136.2 mil. lei (2.7 la sută). Creșterea depozitelor totale a fost rezultatul unor evoluții divergente ale componentelor sale: depozitele în moneda națională s-au redus cu 43.1 mil. lei (1.7 la sută), iar cele în valută străină s-au majorat cu 179.3 mil. lei (7.0 la sută). Exprimate în USD, ultimele s-au majorat cu 14.3 mil. USD. Ponderea depozitelor în valută străină în volumul total al masei monetare a crescut de la 33.9 la sută în luna iulie până la 34.6 la sută în luna august.

Schimbările în structura masei monetare sunt reflectate în tabelul nr.5.

Tabelul nr. 5. Evoluția structurii masei monetare la sfârșitul perioadei

Componentele masei monetare	Dec.2002	Pond. %	Iul. 2003	Creșt. %	Pond. %	Aug. 2003	Creșt. %	Pond. %
MASA MONETARĂ	6511.5	100	7567.1	3.6	100	7925.2	4.7	100
BANI IN CIRCULAȚIE	2288.5	35.2	2446.6	3.5	32.3	2668.9	9.1	33.7
DEPOZITE LA VEDERE	1056.9	16.2	1207.0	9.2	16.0	1179.1	-2.3	14.9
- ale persoanelor juridice	869.6	13.3	1024.5	11.3	13.5	995.7	-2.8	12.6
- ale persoanelor fizice	187.3	2.9	182.5	-1.4	2.4	183.4	0.5	2.3
DEPOZITE LA TERMEN (inclusiv pe termen lung)	1172.1	18.0	1346.4	5.2	17.8	1331.2	-1.1	16.8
- ale persoanelor juridice	249.5	3.8	253.6	18.0	3.4	220.7	-13.0	2.8
- ale persoanelor fizice	922.6	14.2	1092.8	2.6	14.4	1110.5	1.6	14.0
DEPOZITE IN VALUTĂ STRĂINĂ	1993.6	30.6	2565.3	0.6	33.9	2744.6	7.0	34.6
- ale persoanelor juridice	716.6	11.0	810.9	-4.0	10.7	965.5	19.1	12.2
- ale persoanelor fizice	1277.0	19.6	1754.4	2.9	23.2	1779.1	1.4	22.4
INSTRUMENTELE PIETEI MONETARE	0.3		1.8			1.4		

Activele externe nete (convertibile) ale sistemului bancar s-au majorat cu 21.4 mil. USD, totalizând 200.7 mil. USD. În structura acestora volumul activelor externe nete ale BNM s-a majorat cu 12.4 mil. USD, iar cele ale băncilor comerciale - cu 9.0 mil. USD.

Activele interne nete ale sistemului bancar s-au majorat cu 74.7 mil. lei (1.5 la sută).

În luna august Cererile de plăți față de Guvern ale sistemului bancar s-au redus cu 92.2 mil. lei, în special pe contul acumulării mijloacelor Fondului Social cu 88.7 mil. lei. Totodată, Cererile față de Guvern ale BNM s-au majorat cu 14.9 mil. lei, fiind determinate de reducerea depozitului valutar al Guvernului cu 34.5 mil. lei, ca urmare a onorării datoriei de stat externe. În același timp, depășirea încasărilor Guvernului

asupra cheltuielilor cu 18.4 mil. lei și încasările de mijloace în bugetul asigurărilor sociale de stat în volum de 1.2 mil. lei au condiționat micșorarea Cererii de plăți față de Guvern.

Pe parcursul perioadei de referință au fost reperfectate creditele acordate anterior de către BNM Ministerului Finanțelor în sumă de 722.0 mil. lei.

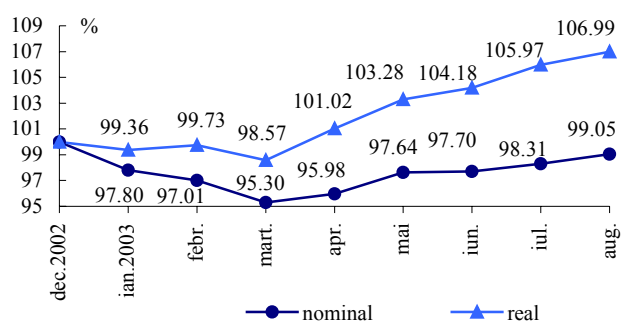
În luna august cererile de plăți ale BNM față de băncile comerciale s-au redus cu 16.8 mil. lei, ca urmare a vânzărilor nete de HVS prin operațiuni REPO în sumă de 26.9 mil. lei (vânzări – 86.9 mil. lei, răscumpărări – 60.0 mil. lei), ajungerii la scadență a depozitelor în sumă de 10.0 mil. lei, calculării dobânzii la credite acordate pentru CCL în sumă de 0.6 mil. lei și rambursării de credite acordate pentru CCL în volum de 0.5 mil. lei.

Piața valutară

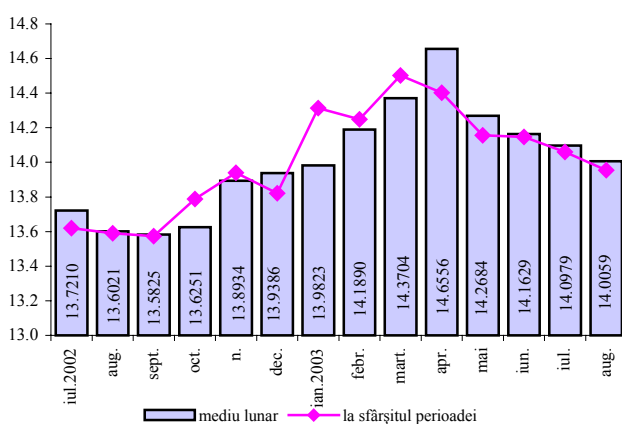
În luna august **cursul oficial de schimb** al leului moldovenesc față de dolarul SUA s-a apreciat de la 14.0561 MDL la începutul lunii până la 13.9540 MDL la finele lunii.

De la începutul anului 2003 leul moldovenesc a marcat o depreciere cu 0.95 la sută în termeni nominali și o apreciere de 6.99 la sută în termeni reali (graficul nr. 9)*. Cursul oficial de schimb mediu lunar al leului moldovenesc față de dolarul SUA în luna gestionară comparativ cu luna precedentă s-a apreciat de la 14.0979 lei până la 14.0059 lei (graficul nr. 10).

Graficul nr. 9. Evoluția lunară a cursului de schimb nominal și real (dec.2002 =100) *



Graficul nr. 10. Cursul de schimb MDL/USD



Volumul total de dolari SUA tranzacționați în luna de referință pe piața interbancară de către bănci a constituit 65.2 mil. USD, micșorându-se față de luna iulie cu 18.3 mil. USD. În luna august rulajul Băncii Naționale a Moldovei pe piața interbancară a constituit 19.7 mil. USD.

Cursul oficial mediu lunar al leului moldovenesc față de rubla rusească s-a apreciat de la 0.4643 lei în luna iulie până la 0.4615 lei pentru 1 rublă rusească în luna august. La începutul lunii cursul oficial al leului moldovenesc față de rubla rusească constituia 0.4648 lei, iar la sfârșitul lunii – 0.4574 lei pentru 1 rublă rusească.

* cotare indirectă (USD/MDL)

Casele de schimb valutar și punctele de schimb valutar ale băncilor comerciale în luna august curent au cumpărat: 47.4 mil. USD; 23.4 mil. euro; 24.9 mil. ruble rusești; 6425.4 mil. lei românești; 3.2 mil. hrivne ucrainene și au vândut: 15.1 mil. USD; 4.3 mil. euro; 16.8 mil. ruble rusești; 5012.6 mil. lei românești; 3.0 mil. hrivne ucrainene.

Stocul *datoriei publice directe și garantate de stat* la situația din 31.08.2003 a constituit 970.01 mil. USD (inclusiv creditele acordate de FMI, tabelul nr. 6).

Tabelul nr. 6. Datoria externă (mil. USD)

	Sold la 30.07.2003	August				Sold la 31.08.2003
		intrări	rambursări	arierate de dobândă	diferența de curs	
Datoria publică	902.16	2.67	4.76	3.23	-10.39	892.91
Datoria publică garantată	78.91	0.00	0.00	0.00	-1.81	77.10
Total datoria externă	981.07	2.67	4.76	3.23	-12.20	970.01

Pe parcursul lunii august *stocul datoriei externe* s-a micșorat cu 11.06 mil. USD. La modificarea stocului datoriei externe au contribuit tragerile în mărime de 2.67 mil. USD, rambursările în volum de 4.76 mil. USD, arieratele de dobândă de 3.23 mil. USD și diferența de curs în mărime de 12.2 mil. USD cauzată de aprecierea cursului de schimb al dolarului SUA față de alte valute.

În luna august s-au acumulat arierate noi în volum de 3.23 mil. USD pentru datoria externă achitată de Ministerul Finanțelor.

La 31.08.2003 stocul total al arieratelor (inclusiv acumulate în anii precedenți) a însumat 54.05 mil. USD.

Stocul datoriei private negarantate de stat (inclusiv arieratele de dobândă) a constituit 379.8 mil. USD la 31 august 2003 (sursa: DMFAS 5.2.).