



## Piețele valutare-financiare internaționale pe parcursul lunii iulie 2010

<b>EUR/USD</b> 1.2517 ↑ 1.3045		<b>USD/MDL</b> 12.7900 ↓ 12.0000	
▲ 4.2183%		▼ -6.1767%	
Max. 1.3077 - 29.07.2010		Max. 12.8000 - 02.07.2010	
Min. 1.2517 - 01.07.2010		Min. 12.0000 - 30.07.2010	
<b>GBP/USD</b> 1.5173 ↑ 1.5682		<b>USD/RUB</b> 31.0300 ↓ 30.2600	
▲ 3.3546%		▼ -2.4815%	
Max. 1.5682 - 30.07.2010		Max. 31.1380 - 05.07.2010	
Min. 1.5021 - 12.07.2010		Min. 30.1605 - 29.07.2010	
<b>USD/CHF</b> 1.0592 ↓ 1.0413		<b>USD/RON</b> 3.4636 ↓ 3.2547	
▼ -1.6900%		▼ -6.0313%	
Max. 1.0646 - 05.07.2010		Max. 3.4636 - 01.07.2010	
Min. 1.0409 - 15.07.2010		Min. 3.2468 - 29.07.2010	
<b>USD/JPY</b> 87.60 ↓ 86.45		<b>USD/UAH</b> 7.9150 ↓ 7.8925	
▼ -1.3128%		▼ -0.2843%	
Max. 88.67 - 13.07.2010		Max. 7.9150 - 01.07.2010	
Min. 86.45 - 30.07.2010		Min. 7.8925 - 29.07.2010	
<b>Dow Jones*</b> 9732.53 ↑ 10465.94		<b>DAX*</b> 5857.43 ↑ 6147.97	
▲ 7.5357%		▲ 4.9602%	
Max. 10537.69 - 27.07.2010		Max. 6209.76 - 14.07.2010	
Min. 9686.48 - 02.07.2010		Min. 5816.20 - 05.07.2010	
<b>Nikkei*</b> 9191.60 ↑ 9537.30		<b>FTSE*</b> 4805.75 ↑ 5258.02	
▲ 3.7610%		▲ 9.4110%	
Max. 9795.24 - 14.07.2010		Max. 5365.67 - 27.07.2010	
Min. 9191.60 - 01.07.2010		Min. 4805.75 - 01.07.2010	

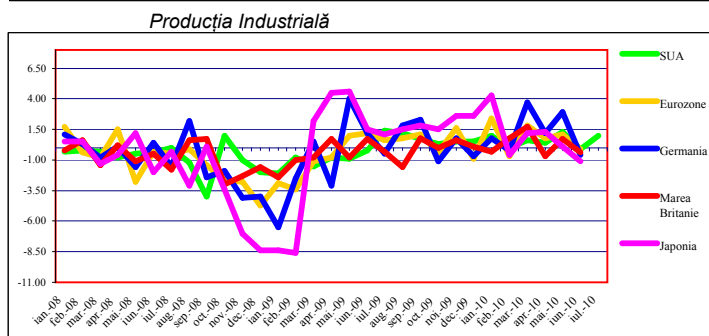
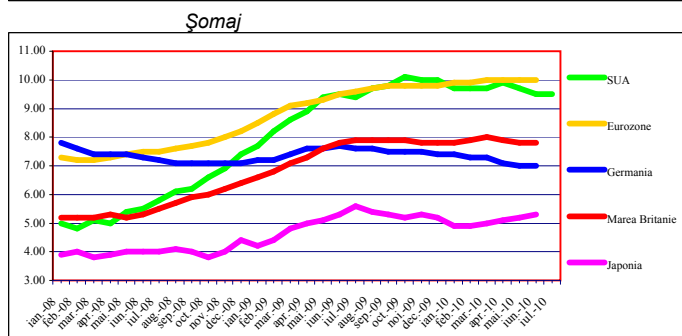
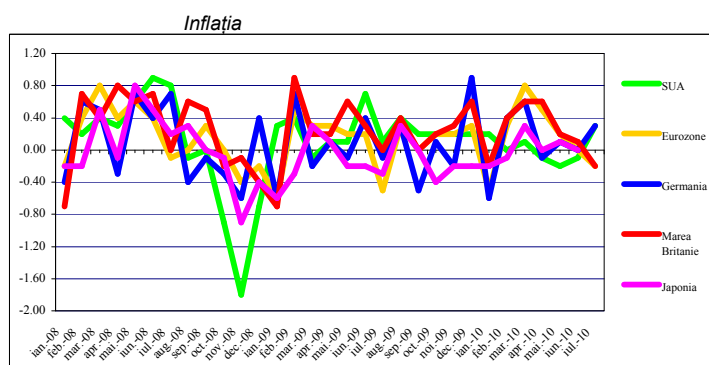
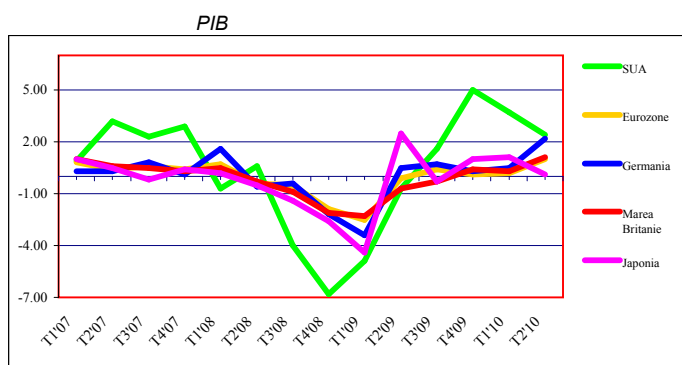
Sursa: Reuters

\* Datele se indică conform valorilor zilnice de închidere

**Piețele valutar-financiare internaționale pe parcursul lunii iulie 2010**

Indicatori Economici (%)												
	PIB (modificare)			Inflația (modificare)			Rata șomajului			Producția industrială (modificare)		
	Q4'09	Q1'10	Q2'10	Mai '10	Iunie '10	Iulie '10	Mai '10	Iunie '10	Iulie '10	Mai '10	Iunie '10	Iulie '10
SUA*	5.0	3.7	2.4	-0.2	-0.1	0.3	9.7	9.5	9.5	1.3	-0.1	1.0
Eurozone	0.1	0.2	1.0	0.2	0.0	-0.2	10.0	10.0	n/a	1.1	-0.1	n/a
Germania	0.3	0.5	2.2	0.1	0.0	0.3	7.0	7.0	n/a	2.9	-0.6	n/a
Marea Britanie	0.4	0.3	1.1	0.2	0.1	-0.2	7.8	7.8	n/a	0.7	-0.4	n/a
Japonia	1.0	1.1	0.1	0.1	0.0	n/a	5.2	5.3	n/a	0.1	-1.1	n/a

\* PIB SUA în rate anuale



Dinamica cursului valutar (Dolar SUA față de principalele valute la sfârșitul lunii)						
	Februarie'2010	Martie'2010	Aprilie'2010	Mai'2010	Iunie'2010	Iulie'2010
EUR/USD	1.3625	1.3510	1.3295	1.2305	1.2234	1.3045
GBP/USD	1.5247	1.5182	1.5268	1.4537	1.4947	1.5682
USD/CHF	1.0734	1.0535	1.0773	1.1548	1.0770	1.0413
USD/JPY	88.85	93.46	93.81	91.24	88.39	86.45

Indicii bursieri (valoarea la sfârșitul lunii)						
	Mai'2010	Iunie'2010	Iulie'2010	TREND	Modificarea	%
DAX	5964.33	5965.52	6147.97	↑	182.45	3.06
FTSE 100	5188.43	4916.87	5258.02	↑	341.15	6.94
Dow Jones	10136.63	9774.02	10465.94	↑	691.92	7.08
Nikkei 225	9768.70	9382.64	9537.30	↑	154.66	1.65

\* Datele se indică conform valorilor zilnice de închidere.

Sursa: Bloomberg.