

**Piețele valutare-financiare internaționale pe parcursul lunii martie 2010**

EUR/USD 1.3560 ↓ 1.3510		USD/MDL 12.7550 ↓ 12.3525	
▼ -0.3687%		▼ -3.1556%	
Max. 1.3769 - 16.03.2010		Max. 12.7750 - 02.03.2010	
Min. 1.3278 - 25.03.2010		Min. 12.3200 - 29.03.2010	
GBP/USD 1.4989 ↑ 1.5182		USD/RUB 29.9210 ↓ 29.4320	
▲ 1.2876%		▼ -1.6343%	
Max. 1.5321 - 17.03.2010		Max. 29.9210 - 01.03.2010	
Min. 1.4809 - 25.03.2010		Min. 29.1715 - 17.03.2010	
USD/CHF 1.0791 ↓ 1.0535		USD/RON 3.0256 ↓ 3.0244	
▼ -2.3723%		▼ -0.0397%	
Max. 1.0791 - 01.03.2010		Max. 3.0541 - 25.03.2010	
Min. 1.0535 - 31.03.2010		Min. 2.9646 - 17.03.2010	
USD/JPY 89.09 ↑ 93.46		USD/UAH 7.9780 ↓ 7.9200	
▲ 4.9052%		▼ -0.7270%	
Max. 93.46 - 31.03.2010		Max. 7.9780 - 01.03.2010	
Min. 88.43 - 03.03.2010		Min. 7.9030 - 26.03.2010	
Dow Jones* 10403.79 ↑ 10856.63		DAX* 5713.51 ↑ 6153.55	
▲ 4.3526%		▲ 7.7017%	
Max. 10907.42 - 30.03.2010		Max. 6156.85 - 29.03.2010	
Min. 10396.76 - 03.03.2010		Min. 5713.51 - 01.03.2010	
Nikkei* 10172.06 ↑ 11089.94		FTSE* 5405.94 ↑ 5679.64	
▲ 9.0235%		▲ 5.0630%	
Max. 11097.14 - 30.03.2010		Max. 5727.65 - 25.03.2010	
Min. 10145.72 - 04.03.2010		Min. 5405.94 - 01.03.2010	

Sursa: Reuters

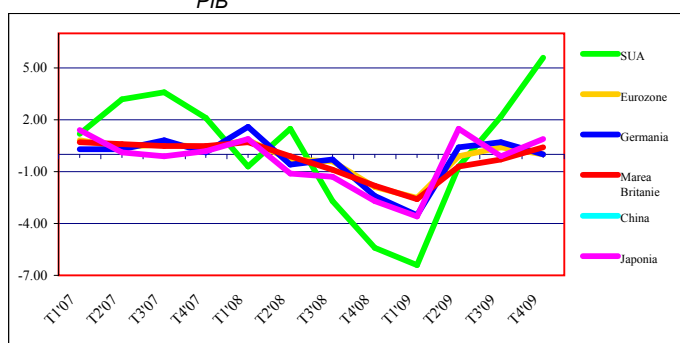
* Datele se indică conform valorilor zilnice de închidere

Piețele valutare-financiare internaționale pe parcursul lunii martie 2010

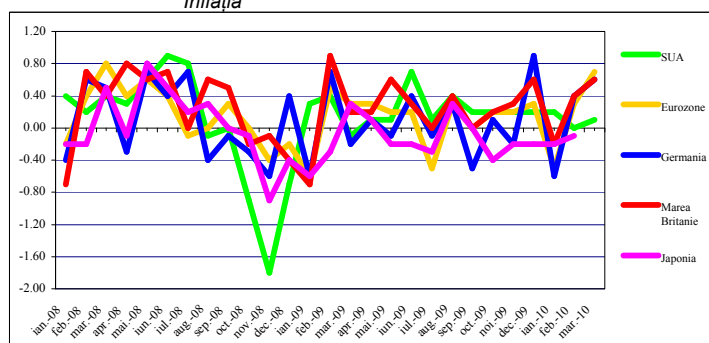
Indicatori Economici (%)												
	PIB (modificare)			Inflația (modificare)			Rata șomajului			Producția industrială (modificare)		
	Q2'09	Q3'09	Q4'09	ianuarie '10	Februarie '10	Martie '10	ianuarie '10	Februarie '10	Martie '10	ianuarie '10	Februarie '10	Martie '10
SUA*	-0.7	2.2	5.6	0.2	0.0	0.1	9.7	9.7	9.7	1.0	0.3	0.1
Eurozone	-0.1	0.4	0.0	-0.5	0.3	0.7	9.9	10.0	n/a	1.6	0.9	n/a
Germania	0.4	0.7	0.0	-0.6	0.4	0.6	7.5	7.5	n/a	0.1	0.0	n/a
Marea Britanie	-0.7	-0.3	0.4	-0.2	0.4	0.6	7.8	8.0	n/a	-0.5	1.0	n/a
Japonia	1.5	-0.1	0.9	-0.2	-0.1	n/a	4.9	4.9	n/a	4.3	-0.6	n/a

* PIB SUA în rate anuale

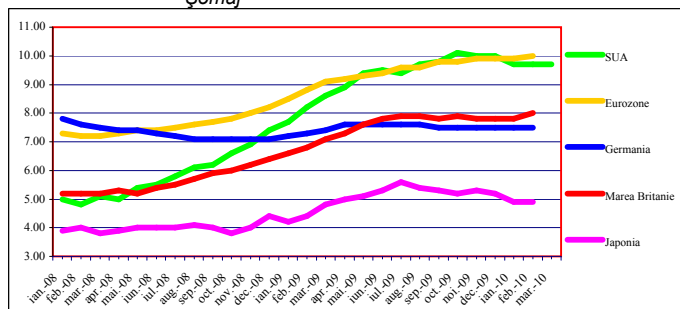
PIB



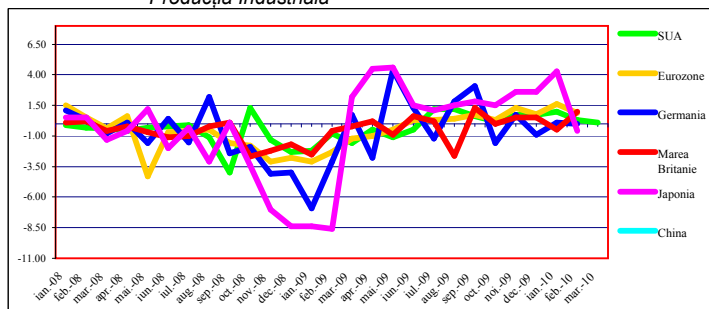
Inflația



Șomaj



Producția Industrială



Dinamica cursului valutar (Dolar SUA față de principalele valute la sfârșitul lunii)

	Octombrie'2009	Noiembrie'2009	Decembrie'2009	ianuarie'2010	Februarie'2010	Martie'2010
EUR/USD	1.4715	1.5007	1.4316	1.3862	1.3625	1.3510
GBP/USD	1.6446	1.6452	1.6154	1.6002	1.5247	1.5182
USD/CHF	1.0260	1.0049	1.0355	1.0604	1.0734	1.0535
USD/JPY	90.08	86.34	92.90	90.30	88.85	93.46

Indicii bursieri (valoarea la sfârșitul lunii)

	ianuarie'2010	Februarie'2010	Martie'2010	TREND	Modificarea	%
DAX	5608.79	5598.46	6153.55	↑	555.09	9.92
FTSE 100	5188.52	5354.52	5679.64	↑	325.12	6.07
Dow Jones	10067.33	10325.26	10856.63	↑	531.37	5.15
Nikkei 225	10198.04	10126.03	11089.94	↑	963.91	9.52

* Datele se indică conform valorilor zilnice de închidere.

Sursa: Bloomberg.